PDF Complete
Your complimentary use period has ended. Thank you for using PDF Complete.
Click Here to upgrade to Unlimited Pages and Expanded Features

R E P U B L I K A H R V A T S K A
Splitsko-dalmatinska županija
GRAD SPLIT
GRADONAČELNIK

KLASA: 400-08/08-01/0084
URBROJ: 2181/01-01-13-41
Split, 22. srpnja 2013. godine

GRADSKO VIJEĆE GRADA SPLITA
n/r predsjednika mr.sc. Borisa Ćurkovića, dipl.iur.
- ovdje-

PREDMET: Prijedlog godišnjeg izvještaja o izvršenju
Proračuna Grada Splita za 2012. godinu
- traži se uvrštenje u dnevni red

Željko Kerum, gradonačelnik Grada Splita ranijeg saziva utvrdio je Prijedlog godišnjeg izvještaja o izvršenju Proračuna Grada Splita za 2012. godinu, te ga je sukladno članku 10. stavku 2. Zakona o proračunu („Narodne novine“ broj 87/08 i 136/12) uputio u zakonskom roku Gradskom vijeću Grada Splita na usvajanje.

O poslanom Prijedlogu nije se moglo odlučivati zbog isteka mandata starom sazivu Gradskoga vijeća. Stoga se traži uvrštenje gore navedenog Prijedloga u dnevni red naredne sjednice novog saziva Gradskog vijeća.

GRADONAČELNIK

Ivo Baldasar

DOSTAVITI:
1. Gradskome vijeću Grada Splita, ovdje
2. Pismohrani, ovdje

PDF Complete
Your complimentary use period has ended. Thank you for using PDF Complete.
Click Here to upgrade to Unlimited Pages and Expanded Features

NIJA
GRAD SPLIT
Upravni odjel za financije

KLASA: 400-08/08-01/84
URBROJ:2181/01-04-00/01-13-38

Split, 10.04.2013.

GRAD SPLIT
GRADONAČELNIK

PREDMET: Nacrt prijedloga **godišnjeg izvještaja** o izvršenju Proračuna Grada Splita za 2012.

PRAVNI TEMELJ: Članak 12. toč.3., 108. i 110. Zakona o proračunu («Narodne novine» br.87/08,136/12), članka 16. Pravilnika o polugodišnjem i godišnjem izvještaju o izvršenju proračuna («Narodne novine» br.24/13) i članka 36. Statuta Grada Splita («Službeni glasnik» br. 17/09)

NADLEŽNOST: **Gradsko vijeće**

STRUČNA OBRADA: Upravni odjel za financije

IZVJESTITELJ: Ljiljana Vučetić, dipl.oec.

PROČELNICA

Ljiljana Vučetić,dipl.oec

Your complimentary use period has ended. Thank you for using PDF Complete.
Click Here to upgrade to Unlimited Pages and Expanded Features

JA

GRAD SPLIT
GRADONAČELNIK

PRIJEDLOG GODIŠNJEG IZVJEŠTAJA

O IZVRŠENJU

PRORAČUNA GRADA SPLITA

ZA 2012. GODINU

Split, travanj 2013. godine

Your complimentary use period has ended. Thank you for using PDF Complete.
Click Here to upgrade to Unlimited Pages and Expanded Features

SADRŽAJ
NJEG IZVJEŠTAJA
O IZVRŠENJU PRORAČUNA ZA 2012. GODINU

stranica

I OPĆI DIO.....1-13

- RAĻUN PRIHODA I RASHODA.....5-11
- RAĻUN FINANCIRANJA.....13

II POSEBNI DIO.....14- 97

- PRORAĻUN PO ORGANIZACIJSKOJ KLASIFIKACIJI.....15- 16
- PRORAĻUN PO EKONOMSKOJ KLASIFIKACIJI.....17- 24
- PRORAĻUN PO PROGRAMSKOJ KLASIFIKACIJI.....25- 97

III IZVJEŠTAJ O ZADUŽIVANJU..... 98- 99

3.1. STANJE OBVEZA ZA VRIJEDNOSNE PAPIRE.....98
3.2. STANJE OBVEZA PO KREDITIMA.....99

IV IZVJEŠTAJ O KORIŠTENJU PRORAČUNSKE ZALIHE.....100

V IZVJEŠTAJ O DANIM JAMSTVIMA.....101-102

VI OBRAZLOŽENJE OSTVARENJA PRIHODA I PRIMITAKA, RASHODA I IZDATAKA PRORAČUNA GRADA SPLITA ZA 2012.GODINU.....104-166

1. PRIHODI I PRIMICI.....115-131
2. RASHODI I IZDACI.....132-147
3. STANJE IMOVINE, POTRAĢIVANJA I OBVEZA.....148-160
4. IZVJEĢTAJ O DANIM ZAJMOVIMA.....161
5. FINANCIJSKI IZVJEĢTAJI O PRORAĻUNSKIM KORISNICIMA.....162-166

Your complimentary use period has ended. Thank you for using PDF Complete.
Click Here to upgrade to Unlimited Pages and Expanded Features

GODIŠNJI IZVJEŠTAJ
PRORAČUNA GRADA SPLITA
ZA 2012. GODINU

RAZDOBLJE SIJEČANJ – PROSINAC 2012. GODINE

Your complimentary use period has ended. Thank you for using PDF Complete.
Click Here to upgrade to Unlimited Pages and Expanded Features

3. i 109. Zakona o proraļunu («Narodne novine» br. polugodiġnjem i godiġnjem izvjeġtaju o izvrġenju proraļuna («Narodne novine» br. 24/13) i članka 36. Statuta Grada Splita («Sluġbeni glasnik» Grada Splita br. 17/09), Gradsko vijeĆe Grada Splita na _____ sjednici odrġanoj _____ 2013. godine donosi:

GODIŠNJI IZVJEŠTAJ O IZVRŠENJU PRORAČUNA GRADA SPLITA ZA 2012. GODINU

I. OPĆI DIO

Članak 1.

Godiġnji izvjeġtaj o izvrġenju proraļuna Grada Splita za razdoblje I-XII/2012.god. sadrġi Raļun prihoda i rashoda, Preneseni viġak/manjak prihoda iz prethodne godine i Raļun zaduġivanja/financiranja i to kako slijedi:

PDF Complete
Your complimentary use period has ended. Thank you for using PDF Complete.
Click Here to upgrade to Unlimited Pages and Expanded Features

Članak 2.

Iskazani manjak prihoda i primitaka u 2012. godini iznosi -38.660.457 kuna, a preneseni manjak iz prethodne godine -44.610.451 kuna, te ukupni manjak iznosi -83.270.908 kuna i rezultat su:

- ostvarenog tekućeg i prenesenog viška prihoda poslovanja u iznosu od +146.690.820 kuna
- ostvarenog tekućeg i prenesenog manjka prihoda od nefinancijske imovine u iznosu od -197.865.792 kuna
- ostvarenog tekućeg i prenesenog manjka primitaka od financijske imovine u iznosu od -32.095.936 kuna.

Članak 3.

Ostvarenim viškom prihoda poslovanja u iznosu od 5.765.282 kn, a koji se odnosi na:

- kapitalne donacije i pomoći .....1.705.281 kn
- kapitalne pomoći za decentralizirane funkcije OŠ.....4.060.000 kn

i ostvarenim viškom prihoda poslovanja u iznosu od 40.660.864 kn, a koji se odnosi na:

- komunalni doprinos.....33.173.386 kn
- vodni doprinos.....736.415 kn
- naknade za priključke.....1.767.456 kn
- spomeničke renta.....4.911.246 kn
- sredstva za Karepovac.....735.361 kn

pokriva se manjak prihoda od nefinancijske imovine u ukupnom iznosu od 46.426.146 kuna te se na kraju godine iskazuje:

- Višak prihoda poslovanja u iznosu od +100.264.674 kuna
- Manjak prihoda od nefinancijske imovine u iznosu od -151.439.646 kuna
- Manjak prmitaka od financijske imovine u iznosu od -32.095.936 kuna.

U višku prihoda poslovanja sadržana su:

- namjenska sredstva za Karepovac .....72.216.564 kn
- i neraspoloživi preneseni višak prihoda iz prethodnih godina .....21.000.000 kn.

Your complimentary use period has ended. Thank you for using PDF Complete.
Click Here to upgrade to Unlimited Pages and Expanded Features

Članak 4.

Prihodi i rashodi te primici i izdaci planirani po ekonomskoj klasifikaciji u Raļunu prihoda i rashoda i Raļunu financiranja ostvareni u 2012.god. kako slijedi:

Your complimentary use period has ended. Thank you for using PDF Complete.
Click Here to upgrade to Unlimited Pages and Expanded Features

I. POSEBNI DIO

Članak 5.

Rashodi i izdaci iskazani prema organizacijskoj klasifikaciji ostvareni su u 2012.god. kako slijedi:

Your complimentary use period has ended. Thank you for using PDF Complete.
Click Here to upgrade to Unlimited Pages and Expanded Features

Članak 6.

Rashodi i izdaci iskazani prema ekonomskoj klasifikaciji ostvareni su u 2012.god. kako slijedi:

Your complimentary use period has ended. Thank you for using PDF Complete.
Click Here to upgrade to Unlimited Pages and Expanded Features

Članak 7.

Rashodi i izdaci iskazani prema programskoj klasifikaciji ostvareni su u.2012.god. kako slijedi:

PDF Complete
Your complimentary use period has ended. Thank you for using PDF Complete.
Click Here to upgrade to Unlimited Pages and Expanded Features

ŠTAJ O ZADUŽIVANJU

Članak 8.

Zaduģivanje na domaĺem i stranom trģiģtu novca i kapitala iskazan kroz stanje obveza za vrijednosne papire te primljene kredite i zajmove Grada Splita u 2012.godini iskazuje se kako slijedi:

3.1. STANJE OBVEZA ZA VRIJEDNOSNE PAPIRE

-u kn

OBVEZNICE	ZADUŽENJE			SALDO 01.01.2012.			SALDO DUGA 31.12.2012.		
	GLAVNICA	KAMATA	UKUPNO	GLAVNICA	KAMATA	UKUPNO	GLAVNICA	KAMATA	UKUPNO
2006.	58.912.049	17.319.250	76.231.299	58.912.049	3.935.496	62.847.545	28.913.677	1.188.323	30.102.000
2007.	58.901.523	21.065.062	79.966.585	58.901.523	9.790.031	68.691.554	58.901.523	6.880.697	65.782.220
2008.	59.342.874	30.528.600	89.871.474	59.342.874	19.730.532	79.073.406	59.342.874	16.034.490	75.377.364
UKUPNO	**177.156.446**	**68.912.912**	**246.069.358**	**177.156.446**	**33.456.059**	**210.612.505**	**147.158.074**	**24.103.511**	**171.261.585**

Napomena: Iznosi za **kamate** su izraļunati u kunama 1 EUR=7,3 kune, a iskazana obveza za glavnicu je u iznosu koji je doznaļen na ģiro raļun Grada po tadaģnjem vaģeĺem teļaju.

Izdavanjem vrijednosnih papira - municipalnih obveznica preko Zagrebaļke banke, Grad Split se tijekom 2006., 2007. i 2008. godine zaduģio u ukupnom iznosu od 24.300.000 EUR-a, ili 177.156.446 kuna, a radi financiranja izgradnje - rekonstrukcije sljedeĺih kapitalnih projekata:

- Riva, Vukovarska ulica, Ulica Kralja Tomislava, ManĽerova ulica, Centar Dobri, nathodnik u Ulici Matice Hrvatske, ģkolskih ģportskih dvorana i Doma Mladeģi.

Sa danom 31.12.2012. ukupno je po izdanim obveznicama plaĺeno 44.809.401 kuna kamata i 29.998.372 kuna glavnice. Od toga je tijekom 2012. godine plaĺeno 9.352.548 kuna kamate i 29.998.372 kuna glavnice. Ostatak otplate glavnice po izdanim obveznicama dospijevaju kako slijedi:

- 24.07.2013. godineé é é é é é é é é .4.000.000 EUR-a
- 27.11.2014. godineé é é é é é é é é 4.050.000 EUR-a
- 27.11.2015. godineé é é é é é é é é .4.050.000 EUR-a
- 08.07.2016. godineé é é é é é é é é .4.100.000 EUR-a
- 08.07.2017. godineé é é é é é é é é .4.100.000 EUR-a

SALDO DUGA NA DAN 31.12.2012. PO IZDANIM OBVEZNICAMA IZNOSI 147.158.074 KUNA GLAVNICE I 24.103.511 KUNA KAMATA

PDF Complete
Your complimentary use period has ended. Thank you for using PDF Complete.
Click Here to upgrade to Unlimited Pages and Expanded Features

I ZAJMOVE

01.01.2012. stanje obveza po kratkoroļnim zajmovima bilo je 10.190.605 kuna (bonovi, umirovljenici i nezaposleni) koje su tijekom godine u cijelosti otplaĺeni.
U listopadu 2012. godine temeljem ugovora U12/1443-0 uzet je kratkoroļni kredit Hypo Alpe Adria Banke d.d. u iznosu od 30.000.000 kuna za pokriĺe dospjelih obveza za obveznice, te je do 31.12.2012. otplaĺeno 3.812.198 kuna glavnice i saldo iznosi 26.187.80 kuna.
Prema ugovoru o kreditu kamate se zaraļunavaju po fiksnoj kamatnoj stopi od 5%. Prema planu otplate od 15.10.2012. ukupno iznose 1.183.611 kn. Do 31.12.2012. otplaĺeno je 187.802 kn kamata.

-u kn

KRATKOROČNI KREDITI I ZAJMOVI	STANJE OBVEZA 01.01.2012.	NOVE OBVEZE U 2012.	OTPLAĆENO DO 31.12.2012.	STANJE OBVEZA 31.12.2012.
BONOVI 2010.	4.894.805	0	4.894.805	0
BONOVI 2011.	5.295.800	0	5.295.800	0
KRATKOROĻNI KREDIT		31.183.611	4.000.000	27.183.604
Glavnica	0	30.000.000	3.812.198	26.187.802
Kamate		1.183.611	187.802	995.809
UKUPNO	**10.190.605**	**31.183.611**	**14.190.605**	**27.183.604**

PDF Complete
Your complimentary use period has ended. Thank you for using PDF Complete.
Click Here to upgrade to Unlimited Pages and Expanded Features

RIŠTENJU PRORAČUNSKE ZALIHE

Članak 9.

Sredstva proraļunske zalihe Grada Splita za 2012.godinu koriġtena su kako slijedi:

A. Plan sredstava proračunske zalihe za 2012. godinu

- Proraļunom Grada Splita za 2012.god. planirana sredstva é é é ..é 700.000,00 kn
- Izmjenama i dopunama Proraļuna za 2012.god. planirana sredstva ....600.000,00 kn

B. Raspored sredstava proračunske zalihe od 01.01.2012. - 31.12.2012. godine

Sredstva proraļunske zalihe rasporeĽena su i troġena sukladno ļlanku 56. Zakona o Proraļunu (ĂNarodne novineñ 87/08,136/12) ļlanku 10. Odluke o izvrġavanju Proraļuna Grada Splita za 2012. godinu (za hitne i nepredvidive rashode koji se pojave tijekom godine), a sve prema Zaključcima Gradonaļelnika.

U ovom izvjeġtajnom razdoblju utroġeno je ukupno 550.000,00 kuna i to :

- 12.12.2012. uplaĹeno Gorskoj sluġbi spaġavanja temeljem Zaključka Gradonaļelnikaod 29.listopada 2012. g. é é é ...é é .....é 50.000,00 kn

- 21.12.2012.uplaĹeno Anakoretama-Klanjateljicama Presvete Euharistije, potpora u izgradnji samostana, temeljem Zaključka Gradonaļelnika od 3. prosinca 2012. g. é é é é é é é é é é é .....é ..500.000,00 kn

UKUPNO UTROĠENA SREDSTVA NA KRAJU IZVJEĠTAJNOG RAZDOBLJA IZNOSEé ..... 550.000,00 kn

PDF Complete
Your complimentary use period has ended. Thank you for using PDF Complete.
Click Here to upgrade to Unlimited Pages and Expanded Features

V. IZVJEŠTAJ O DANIM JAMSTVIMA

Članak 10.

Obveze po danim jamstvima Grada Splita u 2012.godini iznose kako slijedi:

1. Grad Split je 02.03.1999. dao HBOR-u jamstvo po kreditu IBRD-a /086 u ukupnom iznosu od 22.157.345 EUR-a glavnice i 2.606.843 procijenjene kamate za Projekt 5100 ï MEIP (Eko-Kaġtelanski zaljev) za kredit koji otplaĺuje ĂVodovod i kanalizacijañ D.O.O.

Jamstvo Grada Splita u dijelu od 63% ukupnog kredita odnosi se na glavnicu u iznosu 13.959.127 EUR-a i na procijenjenu kamatu 1.642.312 EUR-a (glavnica + kamate 15.601.438 EUR-a).

Otplata po ovom kreditu poļela je 2003. i zavrġava u 2013. godini. U ukupno preostalom dijelu kredita od **1.406.739 EUR-a** ostaje za platiti 697.958 EUR-a glavnice i 188.289 EUR-a kamata.

Tijekom 2012. godine otplaĺeno je 1.395.913 EUR-a glavnice (10.545.957 kn) i 33.818 EUR-a kamata (255.483 kn) pa na dan **31.12.2012. jamstvo Grada Splita u dijelu 63% neotplaćenog dijela kredita iznosi 886.246 EUR-a** , od toga 697.958 EUR-a glavnice i 188.289 EUR-a kamata ili po srednjem teļaju NBH na dan 31.12.2012**. 6.600.549. kn** (5.179.009 kn glavnice i 1.412.540 kn kamata).

2. Grad Split je U 2012.god. dao jamstvo Š.D.D. Hajduk na iznos od 30 milijuna kuna uveĺano za kamate i troġkove kredita i to:

- kratkoroļni financijski kredit za osiguranje tekuĺe likvidnosti u iznosu od 15 milijuna kuna, uz kamatnu stopu od 7,5 % sa rokom dospijeĺa kredita do listopada 2013 godine

- kratkoroļni finanacijski kredit za saniranje obveza radi spriječavanja ovrġnih postupaka u iznosu od 15 milijuna kuna, uz kamatnu stopu od 8%, s rokom dospijeĺa do listopada 2013. Godine

Radi osiguranja traġbine Grada Splita prema ĠD.D. Hajduk, a s osnova jamstva, Grad i Klub su zaključili ugovor o osiguranju jamčevine kojom Grad kao jamac osigurava svoje traġbine prema Klubu kao duġniku, ukoliko Klub u rokovima dospijeĺa ne podmiri obveze po kreditu koje je podigao kod poslovnih banaka.

Sve navedeno iskazano je u tabeli sukladno ļlanku 9. Pravilinika o polugodiġnjem i godiġnjem izvjeġtaju o izvrġenju proraļuna prema podacima iz Ugovora o danim jamstvima:

PDF Complete
Your complimentary use period has ended. Thank you for using PDF Complete.
Click Here to upgrade to Unlimited Pages and Expanded Features

IZVJEŠTAJ O DANIM JAMSTVIMA:

RB	OPIS	VIK D.O.O.	Š.D.D. HAJDUK
1	**DATUM ODLUKE O DAVANJU JAMSTVA**	10.veljaļe 1998.	15.listopada 2012.
2	**DATUM SKLAPANJA UGOVORA O JAMSTVU**	02.oģujka 1999.	30. listopada 2012.
3	**NAZIV FIN. INSTITUCIJE U ČIJU KORIST JE DANO JAMSTVO**	HBOR po kreditu IBRD-a	Privredna banka Zagreb d.d. Hypo Alpe-Adria Bank d.d.
4	**NAZIV KORISNIKA KREDITA I NAMJENA KREDITA**	VODOVOD I KANALIZACIJA D.O.O. Za Projekt 5100-MEIP (EKO kaģtelanski zaljev)	ĠDD HAJDUK Za saniranje hitnih obveza radi sprjeļavanja ovrģnih postupaka i osiguranja tekuĺe likvidnosti
5	**VALUTNA JEDINICA**	EURO	HRK
6	**IZNOS JAMSTVA U VALUTI**	15.601.438 (glavnica 13.959.127 kamata 1.642.312)	32.344.134 PBZ (glavnica 15.000.000 kamata 1.127.467) HYPO (glavnica 15.000.000 kamata 1.216.667)
7	**IZNOS JAMSTVA U KUNAMA**	117.722.585	32.344.134
8	**POSLJEDNJA GODINA DOSPIJEĆA**	2013.	2013.
9	**SALDO OBVEZA PO JAMSTVU 01.01.2012.**	HRK	HRK
	GLAVNICA	15.724.966	0
	KAMATA	1.668.023	0
10	**SALDO OBVEZA PO JAMSTVU 31.12.2012.**	HRK	HRK
	GLAVNICA	5.179.009	30.000.000
	KAMATA	1.412.540	2.344.134

Your complimentary use period has ended. Thank you for using PDF Complete.
Click Here to upgrade to Unlimited Pages and Expanded Features

ZAVRŠNE ODREDBE

Članak 11.

Godišnji izvještaj o izvršenju Proračuna Grada Splita za 2012.godinu sadrži i Obrazloženje godišnjeg izvještaja Proračuna Grada Splita za razdoblje I-XII/2012.godinu.

Članak 12.

Godišnji izvještaj o izvršenju Proračuna Grada Splita za 2012. godinu objavit će se u „Službenom glasniku Grada Splita".

Predsjednik Gradskog vijeća:

PDF Complete
Your complimentary use period has ended. Thank you for using PDF Complete.
Click Here to upgrade to Unlimited Pages and Expanded Features

ŽENJE GODIŠNJEG IZVJEŠTAJA PRORAČUNA GRADA SPLITA ZA RAZDOBLJE I-XII 2012.g.

Proraļunom Grada Splita za 2012.g. koji je usvojen na 27. sjednici Gradskog vijeĺa održanoj 27. prosinca 2011. godine, planirani su ukupni prihodi i primici u visini od **875.268.820 kn**. i ukupni rashodi i izdaci u istom iznosu.
Na 39. sjednici Gradskog vijeĺa, održanoj 27. prosinca 2012. godine usvojene su Izmjene i dopune Proraļuna Grada Splita za 2012. godinu te je ukupni proraļun, zajedno sa prenesenim manjkom iznosio 793.654.000 kune.
Temeljem ļlanka 46. Zakona o proraļunu i ļlanka 26. Odluke o izvrġavanju Proraļuna Grada Splita za 2012. godinu, dana 28. prosinca 2012. godine donesen je Zaključak o preraspodjeli Klasa: 400-08/12-01/00027, Ur.br.2181/01-04-00/01-12-0001 kojim su, u ukviru proraļunom planiranih sredstava, izvrġena usklaĽivanja na pojedinim stavkama sukladno planiranim sredstvima, a kao takva je prikazana u stupcu Ătekuĺi planñ.

Proraļun Grada Splita za 2012. godinu se izvrġavao u skladu s posebnim programima i njihovim Izmjenama i dopunama koji su usvojeni od strane Gradskog vijeĺa i to :

- Program prostornog ureĽenja i ulaganja u SGJ za 2012.g.
- Program gradnje objekata i ureĽaja komunalne infrastrukture u 2012.g.
- Program javnih potreba u obrazovanju za 2012.g.
- Program javnih potreba u tehniļkoj kulturi Grada Splita za 2012.g.
- Program javnih potreba u ġportu Grada Splita za 2012.g.
- Program javnih potreba u kulturi Grada Splita za 2012.g.
- Program psihosocijalne i zdravstvene zaġtite Grada Splita za 2012.g.
- Program suradnje s braniteljima i braniteljskim udrugama za 2012. g.
- Program socijalne skrbi Grada Splita za 2012. g.

Za izvršenje proračuna i ostvarenje proračunskih prihoda u 2012. godini značajno je sljedeće:

- Ukupno su ostvareni prihodi i primici tekuĺe godine u iznosu od 710.457.899 kuna, a ukupni rashodi i izdaci u iznosu od 749.118.356 kuna, pa je iskazan manjak prihoda tekuĺe godine od -38.660.457 kuna, a zajedno sa prenesenim manjkom prihoda iz prethodne godine iskazuje se ukupan knjigovodstveni manjak u iznosu od -83.270.908 kuna.
- Ukupni prihodi ostvareni su manje u odnosu na planirano i to prvenstveno zbog nerealizacije planiranih prihoda od komunalnog doprinosa i prodaje graĽevinskog zemljiġta.
- Porezni prihodi su ostvareni sa 99,2% planiranih sredstava, ali su za 0,8% veĺi u usporedbi sa istim prihodima prethodne godine.
- Prihodi od poreza i prireza na dohodak veĺi su za 1,4% od planiranih sredstava i 4,3% u odnosu na isto razdoblje prethodne godine
- Prihodi od poreza na imovinu, robe i usluge, iako u strukturi prihoda ne previġe znaļajni, ostvareni su ispod oļekivanih i to sa svega 77,3% zbog znaļajnog pada poreza na promet nekretnina.

PDF Complete
Your complimentary use period has ended. Thank you for using PDF Complete.
Click Here to upgrade to Unlimited Pages and Expanded Features

- Prihodi od financijske imovine ostvareni su iznad plana i to u iznosu od 5.285.521 kuna od naplate zateznih kamata po ovrhama. U odnosu na proteklu godinu ovaj prihod je veći za 81,6% i to kao rezultat poboljšanja naplate svih prihoda sa pripadajućima zakonskim zateznim kamatama te dodatnog ažuriranja baze podataka.
- Prihodi od zakupa JPP, zakupa poslovnih objekata i prihodi od koncesija su ostvareni se u iznosima iznad plana dok je prihod od spomeničke rente ostvaren ispod planiranog, ali bilježi pad i u odnosu na prošlu godinu zbog odluke kojom se od 01.03.2012. privremeno ukida plaćanje spomeničke rente na ukupnih prihod koju su bile obvezne plaćati pravne i fizičke osobe koje su gospodarski aktivne.
- Prihodi od komunalne naknade su ostvareni 4,8% više od planiranog, a ujedno su za isti postotak veći i u odnosu na proteklo razdoblje. Namjenski prihodi za Karepovac su ostvareni u skladu sa očekivanim, ali su 9,6% manji u odnosu na ostvarenje iz 2011.god.
- Prihodi od komunalnog doprinosa su ostvareni sa svega 45,8% , a nastavno tome lošije su ostvareni i prihodi od prodaje imovine koji su u odnosu na plan izvršeni sa svega 24,7%. Komunalni doprinos i prihodi od prodaje imovine su imali lošiju realizaciju i u odnosu na proteklu godinu.

U ostvarenju rashoda značajno je sljedeće:

- Ukupni rashodi i izdaci realizirani su sa 95,1% planiranih sredstava i u odnosu na prošlu godinu su manji za 5,6% odnosno za 38.947.387. Važno je istaknuti da su rashodi po ovršnim postupcima i pravomoćnim rješenjima koji su u 2012.godini iznosili 21.252.289 kuna značajno utjecali na ostvareni manjak poslovanja u 2012.godini.
- Rashodi za zaposlene i materijalni rashodi u odnosu na plan se ostvaruju sa 97,7% i 96,0% i veći su u odnosu na prošlu godinu za 18,0 milijuna kuna i to zbog činjenice da je od 01.01.2013.godine u sustav Proračuna Grada Splita uključena Ć.U. Športski objektiš.
- Rashodi za komunalno održavanje Grada su u 2012. godini su u okvirima ostvarenih namjenskih prihoda, jer je za istaknuti da je komunalna naknada ostvarena za 4,4% iznad plana i 4,8% više u odnosu na proteklo razdoblje, a prihod od koncesija za 2,1% iznad planiranog.
- Socijalne naknade se izvršavaju u skladu s planom i sa svim pravima socijalno ugroženih građana u skladu s Odlukom o socijalnoj skrbi koja je stupila na snagu 28. veljače 2012. čijim odredbama su utvrđeni jasni kriteriji za ostvarivanje pojedinih prava, a sve s ciljem pravičnije i svrsishodnije dodjele pomoći socijalno ugroženima.
- Donacije su ostvarene u iznosu od 77 mil.kuna, a u odnosu na prošlu godinu manje su za 9,8% što je također povezano s prelaskom J.U. Športski objekti u proračunske korisnike Grada jer su se njihovi materijalni troškovi do 31.12.2011. evidentriali kao donacije.
- Kapitalna ulaganja manja su u odnosu na plan za 13,3% , a u odnosu na 2011. godinu za 39,7% ili 65 milijuna kuna zbog lošije ostvarenih prihoda koji su njihov izvor financiranja.

PDF Complete
Your complimentary use period has ended. Thank you for using PDF Complete.
Click Here to upgrade to Unlimited Pages and Expanded Features

KRETANJE PRIHODA PRORAČUNA GRAD SPLITA

Prihodi proračuna Grada Splita su do 2009. godine iskazivali dinamičan rast da bi, počevši od drugog polugodišta 2010. godine, došlo do bitnog narušavanja punjenja proračuna i prihodi u 2010. godini iskazuju pad koji se nastavlja da bi u 2012. godini ukupno raspoloživa sredstva bila manja u odnosu na proteklu godinu za 10% odnosno 77.607 mil.kuna.

- u 000 kn

God.	PRIHODI poslovanja	KAPITAL. prihodi	PRIMICI od financijske imovine	PRIHODI tekuće godine	VIŠAK/ MANJAK prihoda	UKUPNO raspoloživa sredstva
2003.	470.138	91.347	131	**561.616**	5.484	**567.100**
2004.	506.742	55.305	2.762	**564.809**	38.228	**603.037**
2005.	546.796	45.381	2.197	**594.374**	42.252	**636.626**
2006.	628.127	25.735	59.951	**713.813**	17.444	**731.257**
2007.	716.249	29.564	59.181	**804.994**	55.790	**860.784**
2008.	832.390	33.424	62.577	**928.391**	40.001	**968.392**
2009.	868.439	44.291	12.433	**925.163**	56.417	**981.580**
2010.	732.707	15.147	46.870	**794.724**	37.034	**831.758**
2011.	702.607	17.925	5.324	**725.856**	17.599	**743.455**
2012.	667.943	12.515	30.000	**710.458**	-44.610	**665.848**

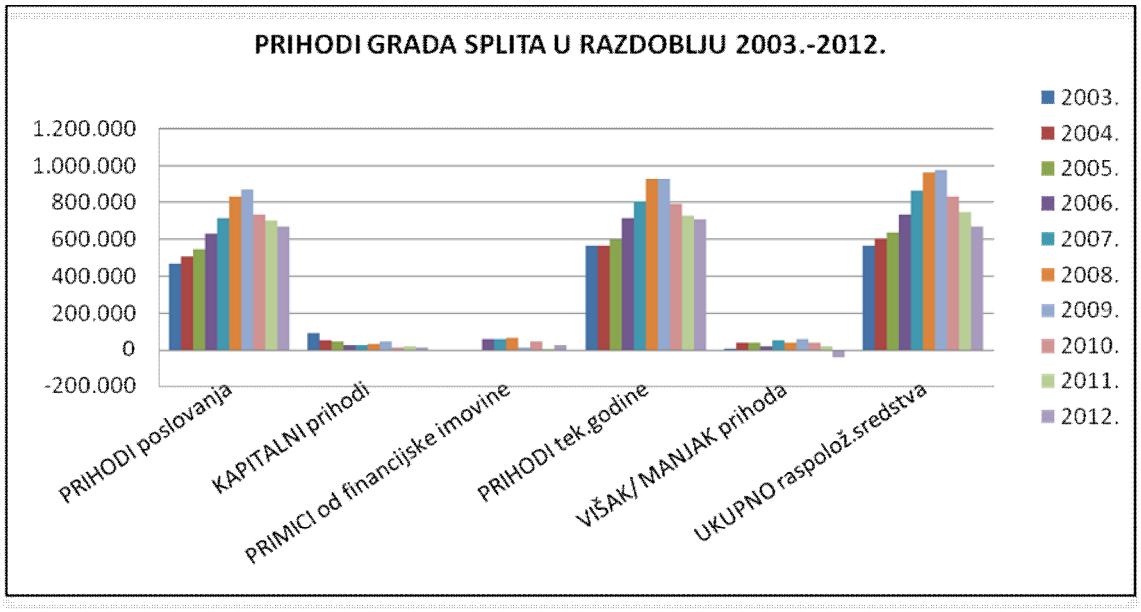

Iz gornje tabele je vidljivo da su prihodi sve do 2009.godine imali uzlazni trend, i da je njihovo kretanje znatno ovisilo o prihodima koji nisu stalni, a odnose se na primitke od financijske imovine i zaduživanja, kapitalne prihode i prihode od komunalnog doprinosa. Naime, u 2006. 2007. i 2008. godini Grad se zadužio za 180 milijuna kuna uslijed čega je rast proračuna u ovim godinama bio najdinamičniji, dok je proračun za 2008. i 2009. bio određen velikim djelom znatnom uplatom komunalnog doprinosa (Spaladium Arena i City One).

PDF Complete
Your complimentary use period has ended. Thank you for using PDF Complete.
Click Here to upgrade to Unlimited Pages and Expanded Features

talni prihodi moģemo utvrditi da se stvarna fiskalna snaga
e na nivou 700 milijuna kuna, da bi se od 2010. godine do
2012. smanjila na 600 milijuna kuna zbog stalnog pada poreznih prihoda.

PRIHODI POSLOVANJA U RAZDOBLJU 2003.-2012. PO VRSTI PRIHODA

- u 000 kn

God.	POREZNI PRIHODI	POMOĆI	PRIHODI OD IMOVINE	KOMUN. DOPRIN.	KOMUN. NAKN.	OSTALI PRIHODI	PRIHODI POSLOV. UKUPNO
2003.	268.886	5.494	35.176	44.710	83.476	32.396	**470.138**
2004.	306.023	1.566	41.832	46.258	85.343	25.720	**506.742**
2005.	306.257	11.522	46.966	44.909	92.708	44.434	**546.796**
2006.	358.690	18.409	48.657	57.693	93.885	39.696	**628.127**
2007.	423.485	24.895	48.380	74.220	94.727	46.276	**716.249**
2008.	479.365	16.305	56.129	126.492	100.550	50.542	**832.390**
2009.	478.841	27.213	57.546	140.174	101.462	63.203	**868.439**
2010.	428.796	23.282	60.721	62.028	103.831	54.049	**732.707**
2011.	406.450	35.802	57.441	67.847	103.605	31.462	**702.607**
2012.	409.594	22.130	61.990	33.173	108.579	32.477	**667.943**

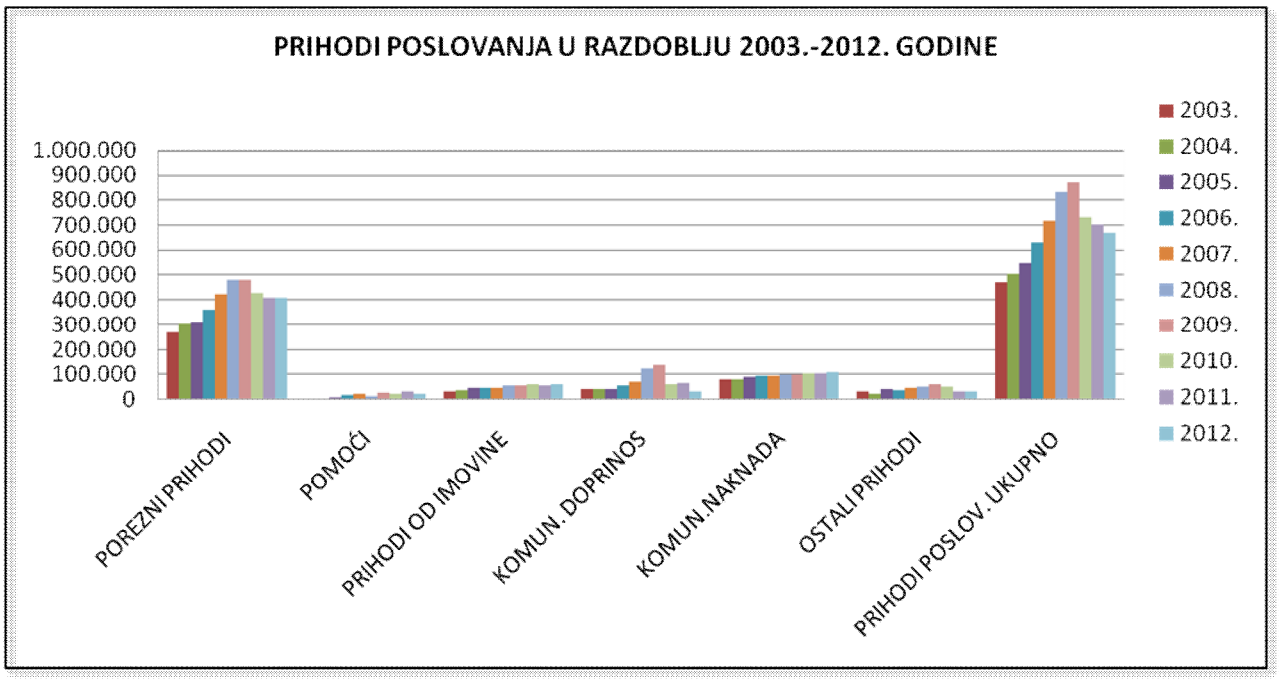

Najznaļajniji prihodi koji ļine, gotovo u svim godinama, viģe od 90 % prihoda su prihodi poslovanja ļija struktura je prikazana u gornjoj tabeli.

U okviru prihoda poslovanja najznaļajniji su **porezni prihodi** koji u strukturi prihoda poslovanja sudjeluju sa 61,32% i kao takvi predstavljaju znaļajan izvor financiranja kojima se pokriva djelatnost predģkolskog odgoja, kulture, socijalne skrbi, ģporta i Gradske uprave. Rast ovih prihoda traje se sve do 2009. godine, da bi u 2010. godini, zbog Vladinih Ăantirecesijskihñ mjera zabiljeģen pad ovog prihoda za viģe od 10%. Tek u 2012.godini porezni prihodi biljeģe mali rast od 0,8%, ali

Your complimentary use period has ended. Thank you for using PDF Complete.
Click Here to upgrade to Unlimited Pages and Expanded Features

ostiveĆ zbog poveĆanja udjela gradova sa 55% na 56,5% u

Kao stalan, predvidljiv i znaļajan prihod je **prihod od komunalne naknade**. Ovaj prihod ima stalnu tendenciju rasta od 2010.godine da bi u 2012. zabilježio znaļajan skok od 4,4% u odnosu na proġlu godinu, a vaġan je kao namjenski prihod kojim se pokrivaju troġkovi komunalnog odrġavanja Grada.

Prihodi od imovine stalno rastu do 2010. godine i ukazuju kako Grad gospodari svojom imovinom, financijskom i nefinancijskom. U 2012.godini ovi prihodi su nastavili svoj trend rasta i za 11,7% su veĆi od planiranih sredstava, a za 7,9% imaju bolje ostvarenje u odnosu na proteklo razdoblje. Prvenstveno je ostvarena dobra naplata prihoda od nefinancijske imovine (zakupa JPP i zakupa poslovnih prostora) koji su imali bolje ostvarenje od plana i od realizacije u 2011.godini.

Komualni doprinos je je namjenski prihod i njime se pokrivaju troġkovi izgradnje komunalne infrastrukture. U 2012. godini ovaj prihod se isključļivo realizirao od dospjelih obveza po ugovorima ġto pokazuje do sada najniġa realizacija ovog prihoda u zadnjih 10 godinai to u iznosu od 33.173.386 kn. Planirani iznos nije realiziran jer je izostala naplata prihoda od ĂŤulipan grupeñ i ĂŽapadnih vratañ od cca 35 mil.kuna.

Ostali prihodi se odnose na prihode od upravnih pristojbi, prihode od donacija i vlastitih prihoda, a oni se ostvaruju uobiļajenom dinamikom.

Iz navedenih podataka i tabelarnih prikaza kretanja prihoda može se zaključiti slijedeće:

- **Od 2009.godine, kad su dosegli svoj maksimum, prihodi se kreću silaznom putanjom i od 2010.-2012. godine bilježe pad od 23,2 %.**
- **Prihodi od poreza također su se smanjili i tek u 2012.god. bilježe rast, gotovo zanemariv, te kao takvi negativno utječu na kretanje ukupnih prihoda.**
- **Prihodi od imovine, a posebno komunalna naknada, stalno rastu, ali zbog malug udjela u strukturi ukupnih prihoda ne mogu stvoriti pozitivan trend.**
- **Kapitalni prihodi, prihodi od prodaje te prihodi od komunalnog doprinosa bilježe najnižu realizaciju u zadnjih 10 godina.**

PDF Complete
Your complimentary use period has ended. Thank you for using PDF Complete.
Click Here to upgrade to Unlimited Pages and Expanded Features

I PRIHODA?

Rashodna strana proračuna određena je važećim nizom Zakona i pratećih propisa, prema kojemu su osnovne zadaće Grada osigurati funkcioniranje:

- komunalnih djelatnosti
- predškolskog odgoja
- osnovnog školstva
- kulture i
- športa

U razdoblju 2003. – 2012. godine Grad Split je imao rashode kako slijedi:

-u 000 kn

God.	RASHODI POSLOVANJA	KAPITALNI RASHODI	OTPLATE i DANI ZAJMOVI	UKUPNO RASHODI I IZDACI
2003.	407.636	103.391	19.810	**530.837**
2004.	417.831	124.175	18.781	**560.786**
2005.	457.904	127.686	12.593	**598.182**
2006.	493.918	168.297	13.252	**675.467**
2007.	542.542	258.386	19.854	**820.783**
2008.	645.456	218.594	47.924	**911.975**
2009.	709.873	215.340	19.333	**944.547**
2010.	678.120	148.199	8.840	**835.159**
2011.	599.846	165.801	22.419	**788.066**
2012.	604.084	100.033	45.001	**749.118**

U strukturi rashoda najznačajniji i najveći su rashodi poslovanja ili tekući rashodi potrebni za redovno funkcioniranje (Ăhladni pogonñ) svih djelatnosti iz nadležnosti Grada. Sve do 2009. godine ovi rashodi rastu što je rezultat rasta prihoda, u 2010. i 2011. godini rashodi poslovanja padaju kao posljedica smanjenja poreznih prihoda proračuna dok u 2012.god. u i oni bilježe rast.

RASHODI POSLOVANJA

odnose se na:

- rashode za zaposlene
- materijalne rashode
- financijske rashode
- subvencije
- tekuće i kapitalne potpore unutar drţave
- socijalne naknade
- donacije

PDF Complete
Your complimentary use period has ended. Thank you for using PDF Complete.
Click Here to upgrade to Unlimited Pages and Expanded Features

ako sljedi:

-u 000 kn

God.	Rashodi za zaposlene	Materijalni rashodi	Financijski rashodi	Subven.	Potpore unutar države	Naknade građanima	Donacije i potpore	Ukupno
2003.	113.546	172.931	15.912	60	15.331	24.875	64.981	**407.636**
2004.	128.980	170.277	10.952	60	328	30.397	76.836	**417.831**
2005.	136.014	176.527	33.474	3.050	3.855	37.068	67.917	**457.904**
2006.	147.831	166.240	17.626	3.959	4.304	64.137	89.821	**493.918**
2007.	159.924	179.967	14.958	11.378	6.257	58.041	112.014	**542.542**
2008.	184.272	207.515	11.660	11.883	7.112	60.902	162.112	**645.456**
2009.	190.685	246.487	15.493	5.053	3.718	96.076	152.362	**709.873**
2010.	190.152	225.520	12.254	5.043	4.046	104.257	136.849	**678.120**
2011.	194.865	228.583	13.171	19.382	2.060	56.031	85.754	**599.846**
2012.	201.114	240.449	21.297	19.406	3.435	41.021	77.362	**604.084**

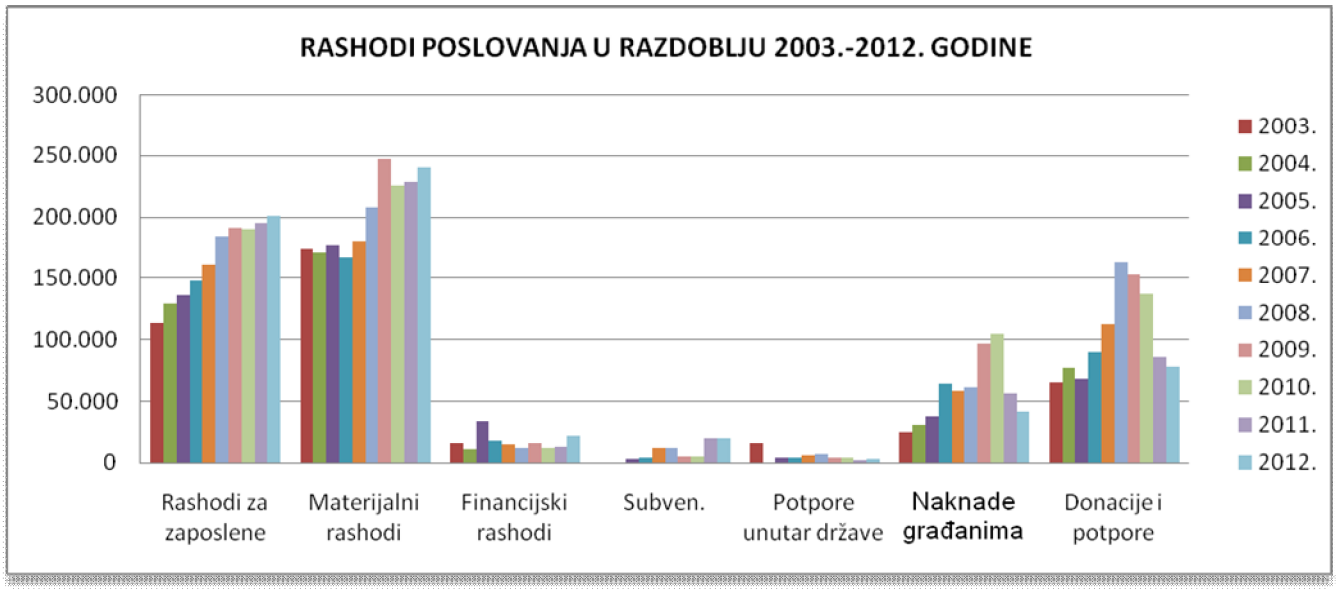

RASHODI ZA ZAPOSLENE (31)

U strukturi rashoda poslovanja najdinamiļniji rast iskazuju rashodi za zaposlene koji su iz godine u godinu imali kontinuirani rast, priļemu je najveć i rast bio u 2008. godini (15,2%), a u 2012. takoĽer rastu i to za 3.21% u odnosu na 2011. i 5,76% u odnosu na 2010.godinu, a rezultat su ļnjenice da je od 01.sijeļnja 2012.god. i ĂJ.U. Ġportski objektiñ postala proraļunski korisnik Grada Splita.

MATERIJALNI RASHODI (32)

Materijalni rashodi, koji se najveć im dijelom odnose na troġkove komunalnog odrġavanja Grada, se najveć i rast bilježe 2008. godine da bi svoj maksimum iskazali u 2009. godini. U 2010.

PDF Complete
Your complimentary use period has ended. Thank you for using PDF Complete.
Click Here to upgrade to Unlimited Pages and Expanded Features

u na nivou 225,0 mil.kuna, odnosno 228,0 milijuna i svode utim u 2012.godini ovi rashodi dosegu 240 milijuna kuna i to zbog povećanih rashoda za ovrhe te materijalnih rashoda J.U. Športski objekti koji su u prošloj godini bili evidentirani kao donacije.

FINANCIJSKI RASHODI (34)

Financijski rashodi se uglavnom odnose na isplate kamata po primljenim kreditima i izdanim vrijednosnim papirima i isplate kamata po ovrhama. Trend smanjivanja ovih rashoda zaustavljen je 2009. godine budući da su kamate za kredite za ranjan zamijenjene sa kamatama na izdane obveznice Grada. U ovoj financijskoj godini ovi rashodi su znatno porasli za 61,7% ili 8.125.202 kn zbog ovrha i naplaćenih kamata po utuženim predmetima.

SUBVENCIJE (35)

Subvencije znatno osciliraju, ali prvenstveno zbog promjena u načinu knjiženja. Inače ovim sredstvima Grad subvencionira DES, TD Promet i manji dio se odnosi na potpore manjim poduzetnicima. Ostvarenje je na nivou prošle godine i u skladu s planom.

POTPORE UNUTAR OPĆE DRŽAVE (36)

Potpore unutar opće države imaju mali udjel u ukupnim materijalnim rashodima i odnose se na razne potpore ustanovama u nadležnosti županijskog ili državnog proračuna. U 2012. najveći dio ovih sredstava bio je usmjeren u rekonstrukciju OŠ Pujanke gdje je investitor Ministarsvo prosvjete, ali kako se realizacija nije odvijala kako je i planirano tako su i rashodi za 68,8% ispod plana.

NAKNADE GRAĐANIMA (37)

Naknade građanima, uz rashode za zaposlene, u promatranom razdoblju imaju vrlo dinamičan rast do 2010. godine zbog velikog udjela naknada za umirovljenike i nezaposlene. U 2012.godini znatno se smanjuju zbog novih kriterija za ostvarivanje socijalnih naknada utvrđenih Odlukom.

DONACIJE (38)

Donacije su sredstva koja Grad doznačava udrugama u kulturi i socijalnoj skrbi, privatnim vrtićima i športskim društvima i klubovima, ali i trgovačkim komunalnim društvima u vidu kapitalnih potpora. Prelaskom J.U. športski objekti u proračunske korisnike Grada Splita sredstava koja su se evidentirala kao donacije sada su materijalni rashodi pa donacije u odnosu na prošlu godinu bilježe pad od 9,8%

PDF Complete
Your complimentary use period has ended. Thank you for using PDF Complete.
Click Here to upgrade to Unlimited Pages and Expanded Features

ljedeći om dinamikom:

- u 000 kn

God.	Zemljište i prava	Izgradnja objekata	Dodatna ulaganja	UKUPNO
2003.	33.350	56.734	13.307	103.391
2004.	40.701	64.059	19.415	124.175
2005.	37.446	56.200	34.040	127.686
2006.	17.963	111.043	39.291	168.297
2007.	58.391	142.085	57.910	258.386
2008.	85.076	94.764	38.754	218.594
2009.	50.057	118.478	46.805	215.340
2010.	52.132	75.463	20.603	148.199
2011.	34.717	119.538	11.546	165.801
2012.	26.983	64.036	9.014	100.033

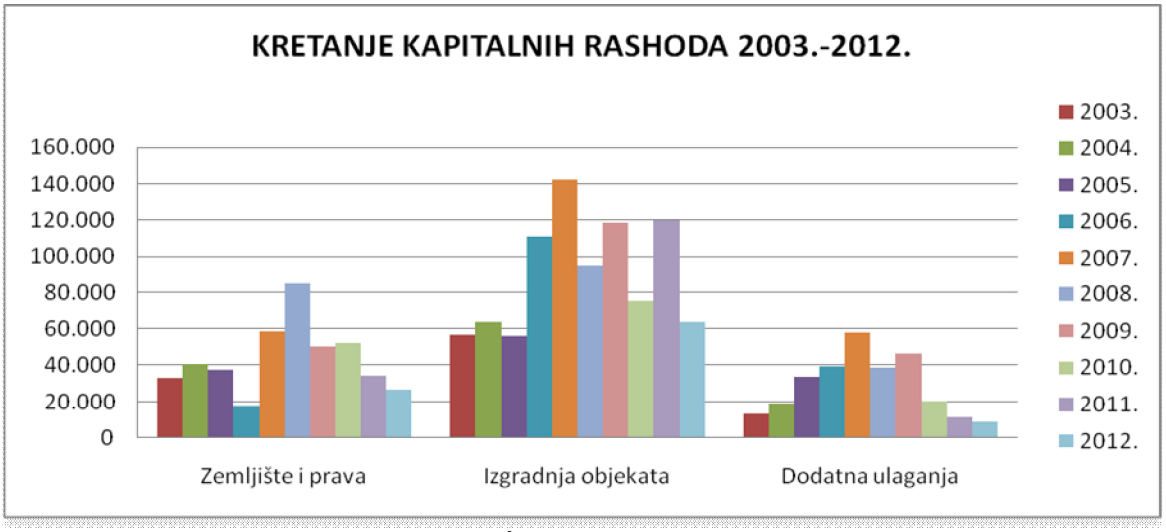

Kapitalni rashodi iskazuju najveći rast u razdoblju 2006.-2008. godine zbog financiranja projekata iz obveznica. U 2012. godini ovi rashodi su za 39,7% manji u odnosu na 2011.godinu odnosno za 65,8 milijuna kuna.

Kapitalni rashodi (investicije, kapitalne pomoći i kapitalne donacije), promatrano po djelatnostima, u razdoblju 2002.-2011. bili su:

- u 000 kn

God.	Komun. izgradnja	Urbanizam	Stara gradska jezgra	Soc. Kult.vrtići, škole,šport	Gradska Uprava i imovina	UKUPNO
2003.	83.464	760	2.300	21.014	4.801	**112.339**
2004.	89.474	2.751	5.912	40.224	3.603	**141.966**
2005.	76.433	3.288	9.293	50.739	3.027	**142.780**
2006.	117.693	3.694	9.863	55.636	15.790	**202.678**
2007.	155.754	7.450	5.358	122.712	10.388	**301.662**
2008.	142.694	5.618	9.764	120.597	8.290	**286.964**
2009.	174.214	6.117	8.546	84.969	6.050	**279.900**
2010.	132.987	3.611	5.935	48.252	4.292	**195.079**
2011.	140.967	3.519	4.996	33.729	1.014	**184.225**
2012.	83.623	1.101	5.793	7.456	2.060	**100.033**

PDF Complete
Your complimentary use period has ended. Thank you for using PDF Complete.
Click Here to upgrade to Unlimited Pages and Expanded Features

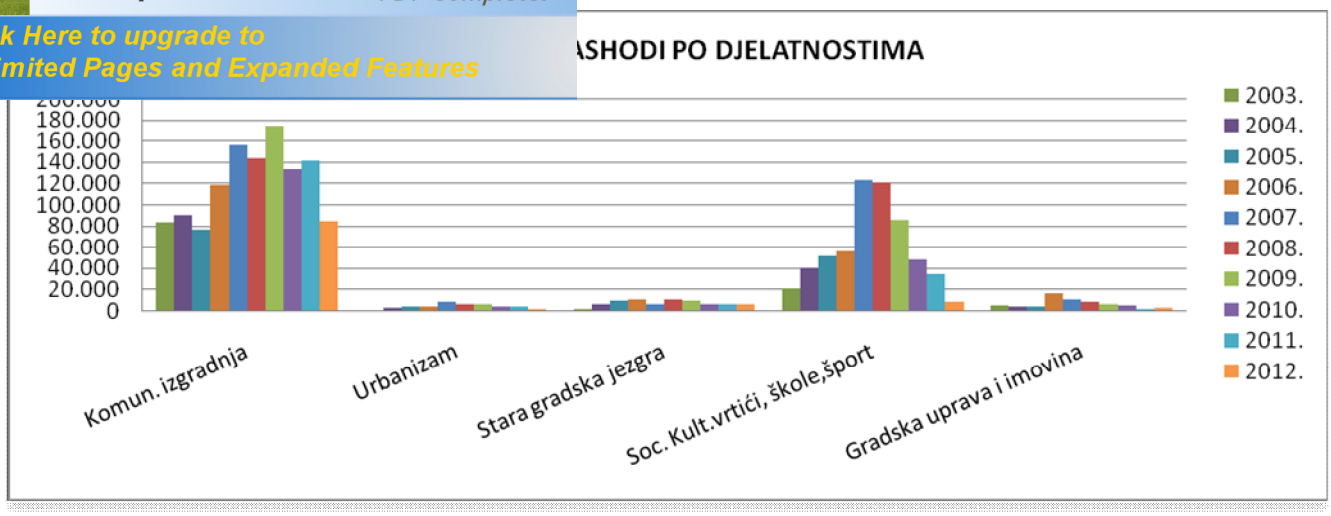

RASHODI ZA FINANCIJSKU IMOVINU I OTPLATE ZAJMOVA

su u razdoblju 2003. ï 2012. bili kako slijedi:

- u 000 kn

God.	Izdaci za dionice i udjele	Izdaci za otplatu glavnica	Izdaci za otplatu vr.papira
2003.	3.760	10.139	5.511
2004.	-	14.918	-
2005.	-	12.593	-
2006.	47	13.205	-
2007.	466	14.274	-
2008.	2.591	12.993	-
2009.	10.790	8.544	-
2010.	40	8.800	-
2011.	-	22.419	-
2012.	1.000	14.003	29.998

PDF Complete
Your complimentary use period has ended. Thank you for using PDF Complete.
Click Here to upgrade to Unlimited Pages and Expanded Features

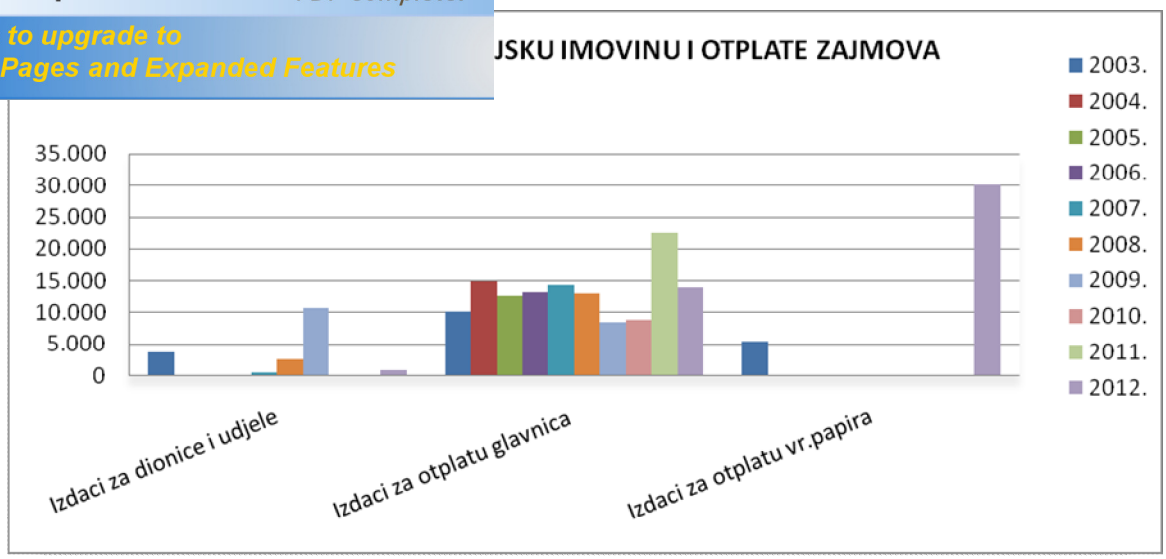

Izdaci za otplatu glavnice odnose se na otplatu ktratkoroļnog kredita koji je u listopadu 2012. odobren Gradu u iznosu 30.000.000 kn pa je poļela otplata istog (2 rate po 2.000.000 kn) i otplaĺen je u cijelosti kredit za bonove.

Izdaci za dionice i udjele u 2012. godini odnose se na kupnju dionica KK Split u iznosu 1.000.000 kn.

Izdaci za otplatu vrijednosnih papira odnoe se na na otplatu glavnice po obveznicama iz 2006. U 2012. godini dospjela je druga tranġa otplate glavnice u iznosu 29,9 milijuna kuna.

Na temelju navedenih podataka, prikazanih tabelarno i grafički može se zaključiti slijedeće:

- **Rashodi za zaposlene imaju stalni trend rasta, a budući da u strukturi ukupnih prihoda sujeluju sa 33% zanačajno je naglasiti da su u posljednjih 10 godina porasli za 77%.**
- **Materijalni rashodi također su porasli zbog povećanja broja proračunskih korisnika, ali i zbog nepredviđenih troškova ovrha te zbog povećanih troškova energenata.**
- **Naknade građanima znatno su smanjene prvenstveno zbog nove odluke, a i donacije bilježe smanjenje.**
- **Kapitalni rashodi su smanjeni, ali su još uvijek veći od ostvarenih prihoda koji su njihovi izvori financiranja.**
- **Izdaci za financijsku imovinu i otplate zajmova u ovoj godini porasli su zbog dospjele tranše za otplatu glavnice po obveznicama.**

PDF Complete
Your complimentary use period has ended. Thank you for using PDF Complete.
Click Here to upgrade to Unlimited Pages and Expanded Features

Ukupni prihodi i primici proraļuna u 2012. godini ostvareni su u iznosu od **710,5** milijuna kuna ġto je za 10,5 % manje od plana ili iskazano u apsolutnom iznosu manje za 83,2 milijuna kuna i to najveĺim dijelom zbog neostvarivanja ovih planiranih prihoda:

- Komunalni doprinosé é é é é é é é é é é é .é .é é - 39,3 milijuna kuna
- Prihodi od prodaje imovineé é é é é ..é é é é é é é .- 38,1 milijuna kuna

U nastavku se daje obrazloġenje ostvarenja pojedinih vrsta prihoda i primitaka po osnovnim skupinama u odnosu na plan za 2012. godinu i u odnosu na ostvarenje 2011. godine.

1.1. PRIHODI POSLOVANJA

Prihodi poslovanja ļine 94 % ukupnih prihoda i primitaka i ostvareni su za 6,1 % manje od plana, i za 4,9 % manje nego u 2011. godini.
Prihodi poslovanja ostvareni su u iznosu od 667,9 mil.kuna, a najveĺim dijelom ili sa 86,4 % se odnose na:

- prihode od poreza é é é é é é é é é é é é é é é 409,6 mil.kuna ili 61,3 % prihoda poslovanja,
- prihode od adminis. pristojbi i po posebnim propisimaé 167,5 mil.kuna ili 25,1 % prihoda poslovanja

dok se na ostale prihode, prihode od pomoĺi, imovine, vlastite prihode i donacije odnosi 13,6 % prihoda poslovanja.

PRIHODI OD POREZA (61)

Porezni prihodi kao najznaļajniji prihodi poslovanja ostvareni su u iznosu 409,6 milijuna kuna i ostvareni su 99,2 % u odnosu na plan, a u odnosu na proteklo razdoblje veĺi su za 3,1 mil.kuna.

Prihod od poreza i prireza na dohodak kao najznaļajniji porezni prihod, u 2012. godini ostvaren je u iznosu od 368,2 milijuna kuna i 1,4% viġe od plana. Ostvarenje ovog prihoda je veĺe za 4,3 % od ostvarenja u 2011. godini zbog nove raspodjele poreza na dohodak kojom se poveĺava udio gradova u porezu za 1,5%.
Strukturu ostvarenog prihoda od poreza i prireza na dohodak ļini porez na dohodak koji je ostvaren u iznosu od 292,9 milijuna kuna, prirez ostvaren u iznosu od 52,1 milijuna kuna, dio poreza za decentralizirane funkcije u iznosu od 23,1 milijun kuna, te pomoĺi izravnanja za decentralizirane funkcije osnovnog ġkolstva i vatrogastva u iznosu od 13,7 milijuna kuna. Prihodi za decentraliziranu funkciju osnovnog ġkolstva iznose 21,8 milijuna kuna, od ļega je 16,3 milijuna kuna ostvareno od poreza na dohodak, a 5,5 milijuna kuna kroz pomoĺi izravnanja.
Prihodi za decentraliziranu funkciju vatrogastva iznose 15,0 milijuna kuna, od ļega je 6,8 milijuna kuna ostvareno od poreza na dohodak, te 8,2 milijuna kuna kroz pomoĺi izravnanja.

PDF Complete
Your complimentary use period has ended. Thank you for using PDF Complete.
Click Here to upgrade to Unlimited Pages and Expanded Features

TRALIZIRANE FUNKCIJE
OSNOVNOG ŠKOLSTVA I VATROGASTVA I-XII 2012.

Osnovno školstvo i vatrogastvo financiraju se iz poreza na dohodak na način da školstvu pripada 3,1 % ostvarenog poreza, a vatrogastvu 1,3 %. Ako sredstva ostvarena u navedenom iznosu nisu dovoljna za pokriće planiranog minimalnog standarda tada Grad Split ima pravo na pomoć izravnanja za decentralizirane funkcije.

		ŠKOLSTVO	VATROGASTVO	UKUPNO
Planirani minimalni standard 1-12.2012.		**21.814.895**	**15.035.019**	**36.849.914**
Tekući izdaci (osnovno školstvo)		17.754.895	15.035.019	36.849.914
Kapitalni izdaci (osnovno školstvo)		4.060.000		
Ostvareno poreza na dohodak 3,1 % i 1,3 %		16.305.988	6.837.838	23.143.826
Doznačene pomoći izravnanja za decentralizirane funkcije		5.508.907	8.197.181	13.706.088
Ukupna sredstva (ostvarena + doznačena)		**21.814.895**	**15.035.019**	**36.849.914**
Razlika u odnosu na plan. min. standard	Tekući izdaci (O.Š.)	0	0	0
	Kapitalni izdaci (O.Š.)	0		

U 2012. Grad Split je dobio sva planirana sredstva za decentralizirane funkcije osnovnog školstva i Javne vatrogasne postrojbe.

Porezi na imovinu ostvareni su u svoti od 27,0 milijuna kuna i uglavnom se odnose na prihode od poreza na promet nekretnina koji je u 2012. godini ostvaren sa 26,9 milijuna kuna dok se neznatan dio ovih prihoda odnosi na porez na kuće za odmor. Njihovo smanjenje od 15,5 mil.kuna odnosu na prošlu godinu nije zanemarivo i odražava se na ukupne porezne prihode.

Porezi na robu i usluge ostvareni su u svoti od 14,4 milijuna kuna, što je 30,8% veće od plana. Najznačajniji prihod u ovoj grupi je porez na tvrtku koji je ostvaren u iznosu od 10,9 milijuna kuna što je 6,3% manje od planiranog i 41,6 % više nego u istom razdoblju 2011.godine, a rezultat je dobre naplate putem ovrha i opomena. Porez na potrošnju alkoholnih i bezalkoholnih pića ostvaren je u iznosu od 3,5 milijuna kuna i ovo je prihod koji za Grad Split prikuplja i uplaćuje Porezna uprava.

PDF Complete
Your complimentary use period has ended. Thank you for using PDF Complete.
Click Here to upgrade to Unlimited Pages and Expanded Features

Pomoći iz inozemstva (darovnice) i od subjekata unutar općе državе (državni, županijski i općinski proračun, te trgovačka društva u vlasništvu državе) ostvarene su u iznosu 8,4 milijuna kuna, a sredstva iz fonda izravnanja u visini od 13,7 milijuna kuna, tako da su ukupna sredstva pomoći ostvarena za 2012.godinu iznosila 22,1 milijuna kuna.

Tekuće pomoći iz državnog proračuna ostvarene su u iznosu od 4,1 milijuna kuna odnose se na:

- Zakup za Spaladium Centaré é é é é é é ...2,4 milijuna kuna
  (Sredstva za Spaladium Centar uplaćena su samo za prvi kvartal budući da zbog obustave plaćanja odnosno neizvršavanja ugovorne obveze Grad nije ni povlačio planirana sredstva od Državе tj. Ministarstva prosvjete)
- Dio plaća za preuzete djelatnike urbanizmaé é .0,95 milijuna kuna
  (Sredstva za plaće djelatnika uplaćena su manje za 1,3 mil.kuna koja su doznačena početkom 2013. Godine)
- Za predškolski odgoj (mala škola,nadarena djeca,
  djeca s integriranim teškoćama)é é é é é ...0,65 milijuna kuna
- Pomoći Ministarstva rada i socijalne skrbi-
  Prijevoz za Juraj Bonači i Slava Raškajé é é ...0,07 milijuna kuna

Kapitalne pomoći iz državnog proračuna doznačilo je Ministarstvo kulture u iznosu od 0,1 milijuna kuna za obnovu stare gradske jezgre. Za napomenuti je da od ukupnog prihoda od spomeničke rente 40% pripada Državi pa s osnova prikupljenih sredstava u 2012.godini Državi i doznačeno 2,2 mil.kuna dok je Ministarsvo Gradu Splitu doznačilo svega 100.000 kuna po ugovoru za Antičku kanalizaciju.

Tekuće pomoći iz županijskog proračuna u iznosu od 2 milijuna kuna doznačena su za:

- troškove stanovanja soc.ugroženih é é é é é 0,3 milijuna kuna
- kuturué é é é é é é é é é é é é é é é .1,4 milijuna kuna
- školstvo...é é é é é é é é é é é é é é ....0,3 milijuna kuna

Kapitalne pomoći iz županijskog proračuna ostvarene su u iznosu od 23 tisuće kuna za prometnu studiju temeljem ugovora o sufinanciranju.

Tekuće pomoći iz općinskih proračuna u iznosu od 0,15 milijuna kuna za DV Grohote i Šolta.

Tekuće i kapitalne pomoći od izvanproračunskih korisnika u iznosu od 1,9 milijuna kuna doznačena je za prometnu studiju (po konačnim situacijama, a sve za 2011.godinu) i to:

- Hrvatske autocesteé é é é é é é é é é ..0,12 milijuna kuna
- Lučka uprava Splité é é é é é é é é é é ..0,33 milijuna kuna
- Hrvatske cesteé é é é é é é é é é é é é .0,82 milijuna kuna
- HŽ infrastrukturaé é é é é é é é é é é é 0,58 milijuna kuna
- Fond za zaštit.okol.i ener.učinké é é é é é ..0,14 milijuna kuna

Tekuće pomoći od institucija i tijela EU u iznosu od 0,16 milijuna kuna za projekt ĂPitagoraň

PDF Complete
Your complimentary use period has ended. Thank you for using PDF Complete.
Click Here to upgrade to Unlimited Pages and Expanded Features

Prihodi od financijske i nefinancijske imovine su ostvareni u iznosu od 62 milijuna kuna što je više za 11,7% od plana i za 7,9% više od ostvarenja u 2011.godini.

Prihodi od financijske imovine ostvareni su u iznosu od 5,3 milijuna kuna što je više u odnosu na 2011.godinu za 2,7 mil.kuna, a više i od planiranog. Razlog tome je bolja naplata zateznih kamata iz obaveznih odnosa (putem ovrha) u iznosu su od 4,5 milijuna kuna zbog ažuriranja baze podataka putem OIB-a. Ostalo su prihodi od kamata na depozite po viđenju koji su ostvareni u iznosu od 0,8 milijuna kuna.

Prihodi od nefiancijske imovine ostvareni su u iznosu od 56,7 milijuna kuna što je za 5% veće od plana, i 4% više od ostvarenja u 2011. godini i to zbog bolje naplate prihoda od zakupa poslovnih prostora i zakupa javno-prometnih površina.

U strukturi ovih prihoda nalaze se :

- **Prihodi od naknada za koncesije** ostvareni su u iznosu od 6,8 milijuna kuna što je 2,% više od planiranog i 3,5% manje u odnosu na prethodnu godinu. Naknada za koncesije na pomorskom dobru ostvarene su u iznosu od 0,6 milijuna kuna, a naknade za koncesijska odobrenja u iznosu od 4,9 milijuna kuna. Naknade za ostale koncesije iznose 1,3 milijuna kuna, a odnose se na koncesiju za obavljanje djelatnosti tržnica na malo, za obavljanje dimnjačarske djelatnosti, za odvoz fekalija i dr.

- **Prihodi od zakupa i iznajmljivanja imovine** ostvareni su u iznosu od 39,9 milijuna kuna, a odnose se na prihode od zakupa javno prometnih površina (14,8 mil.kuna), stanarine, etažne naknade (1,8 mil.kuna) i prihode od zakupa poslovnih prostora (23,3 mil. kuna).

Prihodi od zakupa JPP-a ostvareni su u iznosu od 14,8 milijun kuna, a odnose se na prihode od oglašavanja, štekate, kioske, štandove, parkirna mjesta, gradilišta i druge korisnike javno-prometnih površina. Ovi prihodi su veći za 23,7 % u odnosu na plan i 34,2% viši od ostvarenja u 2011. godini.

Prihodi od stanarina, etažne naknade i najamnine ostvareni su u iznosu od 1,8 milijuna kuna, a odnose se na uprihođenu najamninu za oko 749 stanova kojima Grad gospodari.

Prihodi od zakupa poslovnog prostora ostvareni su u iznosu od 23,3 milijuna kuna. U skladu su sa planom i manji od ostvarenja u 2011. godini za 3,1 %.

Ostali prihodi od nefinancijske imovine ostvareni su u iznosu od 9,9 milijuna kuna što je za 5,3 % manje od plana i 5,7 % manje od ostvarenja u 2011.godini.

Spomenička renta ostvarena je u iznosu od 4,9 milijuna kuna. Od navedenog iznosa 3,2 mil. kuna otpada na spomeničku rentu koja se plaća po m2, a 1,7 mil. kuna na spomeničku rentu koja se plaća na ukupni prihod.
Prihod od spomeničke rente po m2 je manji od plana 9,5 % i manji je u odnosu na prošlu godinu kao rezultat promjene zone obuhvata u 2011.godini.
Prihod od spomeničke rente na ukupni prihod je manji za 17% od plana i to zbog odluke kojom se od 01.03.2012. privremeno se ukida plaćanje spomeničke rente na ukupnih prihod, koju su bile obvezne plaćati pravne i fizičke osobe koje su gospodarski aktivne.

PDF Complete
Your complimentary use period has ended. Thank you for using PDF Complete.
Click Here to upgrade to Unlimited Pages and Expanded Features

u 4,9 milijuna kuna i veći je od plana za 1,3% , te veći za 14,7 % u odnosu na 2011.godinu i to zbog poduzetih radnji naplate dugova iz prethodne godine.

PRIHODI OD ADMINISTRATIVNIH PRISTOJBI I PO POSEBNIM PROPISIMA (65)

Prihodi od administrativnih pristojbi i po posebnim propisima ostvareni su u iznosu od 167,4 milijuna kuna, od čega na administrativne pristojbe i naknade otpada 17,3 milijun kuna, a na prihode po posebnim propisima 6,6 milijuna kuna, te na komunalni doprinos i komunalnu naknadu 143,5 milijuna kuna.

Administrativne (upravne) pristojbe i naknade ovi prihodi se najvećim dijelom odnose na državne upravne pristojbe (3,7 mil. kn), gradske i općinske upravne pristojbe (12,7 mil. kn), te boravišne pristojbe (0,9 mil.kuna). Unutar skupine gradskih i općinskih upravnih pristojbi nalazi se naknada za sanaciju Karepovca (11,1 mil. kn) kao najznačajni prihod te ostale naknade: naknada za ulazak vozila u grad, zakup neizgrađenog građ. zemljišta, dozvola za nadzor i prekop, a sve ostvarene u iznosu od 1 milijuna kuna. Prihodi od administrativnih i upravnih pristojbi i naknada su za 11,3% manji od plana i 12,2 % manji od ostvarenja u 2011.godini.

Prihodi po posebnim propisima odnose se na prihode od vodnog doprinosa, prihode na temelju refundacija rashoda iz prethodnih godina, te prihode od Agencije za pravni promet i posredovanje nekretninama. Ovi prihodi su ostvareni u iznosu od 5,9 milijuna kuna i u odnosu na prošlu godinu porasli su za 86,4 % i to najvećim djelom zbog naplate potraživanja od HVIDR-e (gorivoï toplana Blatine).

Prihodi od komunalne naknade i komunalnog doprinosa ostvareni su iznosu od 143,5 milijuna kuna od čega se na komunalni doprinos odnosi 33,2 mil. kuna, komunalnu naknadu 108,6 mil. kuna, i priključke na infrastrukturu 1,7 mil. kuna.

Komunalna naknada ostvarena je u iznosu od 108,6 mil. kuna, a naplaćena je od 89 tisuća vlasnika ili korisnika stambenog, poslovnog i garažnog prostora, te građevinskog zemljišta. Naplata komunalne naknade je veća za 4,8 % od ostvarenja u 2011. i veća od planirane za 4,4%.

Komunalni doprinos ostvaren je u iznosu od 33,2 mil. kuna, a naplaćen je od investitora stambenih i poslovnih objekata. Razlog ložeg ostvarenja ovog prihoda je u činjenici da je uvjet za prihod od komunalnog doprinosa isključivo vezan za investicije. Za napomenuti je da ni u ovom dijelu godine nije izvršena uplata očekivanog komunalog doprinosa po izdanom rješenju ŽTulipan gupeň krajem prošle godine, pa je i to razlogom neostvarivanja ovog prihoda u odnosu na plan.

Naknada za priključke je ostvarena u iznosu od 1,7 milijuna kuna.

PRIHODI OD PRODAJE PROIZVODA I ROBE TE PRUŽENIH USLUGA (66)

Ova skupina prihoda ostvarena je u iznosu od 6,7 mil. kuna. U odnosu na plan veći su za 9,2 %, a u odnosu na 2011. manji su za 6,5 %. Sastoje se od prihoda od obavljanja poslova na tržištu i donacija.

PDF Complete
Your complimentary use period has ended. Thank you for using PDF Complete.
Click Here to upgrade to Unlimited Pages and Expanded Features

luga ostvareni su u iznosu od 6,7 mil. kuna, a odnose se na
3 mil. kn), prihode od prodaje robe i usluga (3,6 mil. kn) i
ostale gradske prihode od obavljanja poslova vlastite djelatnosti (260 tisuća kn).

Prihodi s osnova posebnih ugovora su prihodi koje Grad ostvaruje jer obavlja poslove prikupljanja sredstava za Ţistoću i Hrvatske vode, a naplaćuju se u visini od 5% prenesenih sredstava.
Prihodi od prodaje robe i usluga odnose se na: prihode od korištenja podruma (3 milijuna kuna - HULU), prihode od ispita za taxi vozaţa (22 tisuće kuna), prihode od naknada za rad komisije (95 tisuće kuna), prihode od natjeţajnih dokumentacija (7 tisuća kuna), prihode od izloţbi (50 tisuća kuna), sponzorstva (250 tisuća kuna) i ostalih.
Ostvareni su u ukupnom iznosu od 3,6 milijuna kuna.

Ostali gradski prihodi od obavljanja poslova vlastite djelatnosti odnose se na prihode od pauk sluţbe (172 tisuće kuna), prihode od anagrafskih oznaka (49 tisuća kuna) i prihode od geodetskih usluga (35 tisuća kuna). Ostvareni su u ukupnom iznosu od 256 tisuća kuna.

Donacija u 2012. godini nije bilo.

KAZNE (68)

Kazne su naplaćene u iznosu od 117 tisuća kuna, dok potraţivanja za ovaj prihod iznose 648 tisuća kuna uglavnom iz proţlih godina zbog ţinjenice da jedinice lokalne samouprave izriču kazne, dok poslove naplate - prisilne naplate poduzima Porezna uprava.

1.2. PRIHODI OD PRODAJE NEFINANCIJSKE IMOVINE

Prihodi od prodaje nefinancijske imovine ostvareni su u iznosu od 12,5 mil. kuna, a odnose se na prihode od prodaje graĽevinskog zemljišta 4 milijuna kuna, prihode od prodaje prava graĽenja 825 tisuća kuna, te na prihode od prodaje stanova i poslovnih prostora (7,7 mil.kuna).

PRIHODI OD PRODAJE NEPROIZVEDENE IMOVINE (71)

U 2012. godini Grad Split je naplatio 4 milijuna kuna za prodano graĽevinsko zemljište. Ovako loţe ostvarenje ovog prihoda rezultat je malih investicija.

PRIHODI OD PRODAJE PROIZVEDENE DUGOTRAJNE IMOVINE (72)

Prihodi od prodaje proizvedene dugotrajne imovine odnose se na prihode od prodaje graĽevinskih objekata. Prihodi od prodaje graĽevinskih objekata ostvareni su u iznosu od 7,7 milijuna kuna.
GraĽevinski objekti su poslovni prostori i stanovi, od ţega na trţišnu prodaju stanova otpada svega 575 tisuća kuna, a na otkup stanova 7,1 mil. kuna.

Your complimentary use period has ended. Thank you for using PDF Complete.
Click Here to upgrade to Unlimited Pages and Expanded Features

IMOVINE I ZADUŽIVANJA

Primici od finančijske imovine realizirani su u planiranoim iznosu temeljem ugovora U12/1443-0 kojim je uzet kratkoroļni kredit kod Hypo Alpe Adria Banke d.d. u iznosu od 30.000.000 kuna.

PDF Complete
Your complimentary use period has ended. Thank you for using PDF Complete.
Click Here to upgrade to Unlimited Pages and Expanded Features

PRIHODI I PRIMICI GRADA SPLITA OD 2003.-2012.

- u 000 kn

	VRSTA PRIHODA	2003.	2004.	2005.	2006.	2007.	2008.	2009.	2010.	2011.	2012.
61	**PRIHODI OD POREZA**	268.886	306.023	306.257	358.690	423.485	479.365	478.841	428.796	406.450	409.594
63	**POMOĆI**	5.494	1.566	11.522	18.409	24.895	16.305	27.213	23.282	35.802	22.130
64	**PRIHODI OD IMOVINE**	35.176	41.832	46.966	48.657	48.380	56.129	57.546	60.721	57.441	61.990
65	**PRIHODI OD ADM.PRIS.I PO POSBNIM PROPISIMA**	157.778	155.047	177.313	197.854	212.800	274.666	289.317	212.890	195.657	167.499
	komunalni doprinos	44.710	46.258	44.909	57.693	74.220	126.492	140.174	62.028	67.847	33.176
	komunalna naknada	83.476	85.343	92.708	93.885	94.727	100.550	101.462	103.831	103.605	108.579
	drugi prihodi	29.592	23.446	39.696	46.276	43.853	47.624	47.681	47.031	24.205	1.767
66	**OSTALI PRIHODI**	2.800	22.472	4.737	4.517	6.688	5.924	15.522	7.017	7.257	6.780
6	**PRIHODI POSLOVANJA**	**470.134**	**526.940**	**546.795**	**628.127**	**716.248**	**832.389**	**868.439**	**732.706**	**702.607**	**667.993**
71	**PRIHODI OD PRODAJE ZEMLJ.**	23.524	19.544	12.089	10.171	19.761	24.179	31.086	7.638	7.751	4.814
72	**PRIHODI OD GRAĐ.OBJEKATA**	67.823	35.761	33.292	15.564	9.803	9.245	13.205	7.509	10.174	7.701
7	**PRIHODI OD PRODAJE NEFINAN.IMOVINE**	**91.347**	**55.305**	**45.381**	**25.735**	**29.564**	**33.424**	**44.291**	**15.147**	**17.925**	**12.515**
8	**PRIMICI OD FINANC.IMOVINE I ZADUŽIVANJA**	**131**	**2.762**	**2.197**	**59.951**	**59.181**	**62.577**	**12.433**	**46.870**	**5.324**	**30.000**
	SVEUKUPNO	**561.612**	**585.007**	**594.373**	**713.813**	**804.993**	**928.390**	**925.163**	**794.723**	**725.856**	**710.508**

PDF Complete
Your complimentary use period has ended. Thank you for using PDF Complete.
Click Here to upgrade to Unlimited Pages and Expanded Features

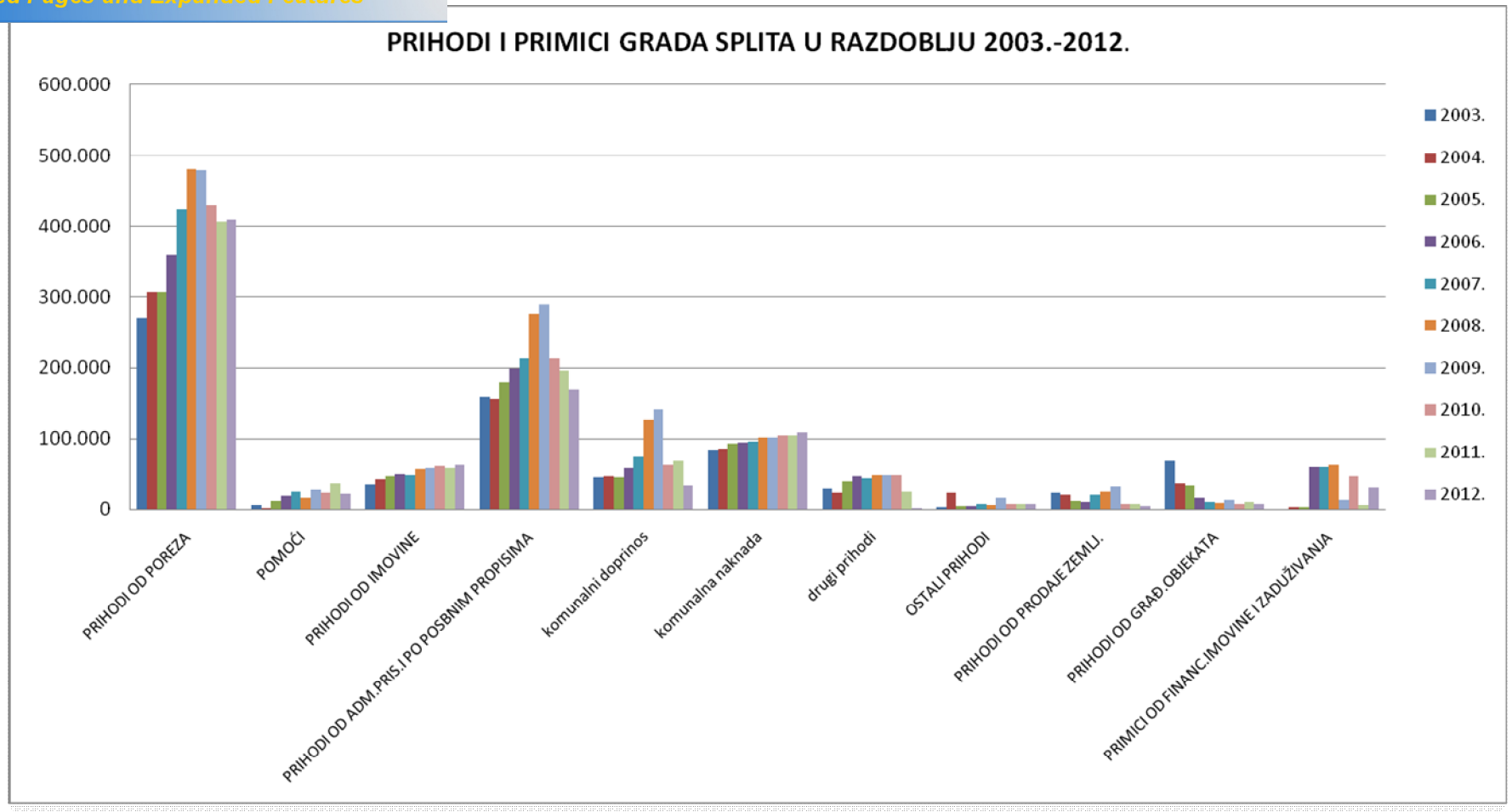

PDF Complete
Your complimentary use period has ended. Thank you for using PDF Complete.
Click Here to upgrade to Unlimited Pages and Expanded Features

...itaka I-XII 2012. u odnosu na plan

KONTO	NAZIV PRIHODA	Plan 2012.	Ostvarenje 1-12. 2012.	Struk Ostv. %	Indeks ostvareno/ plan
1.	2.	3.	4.	5.	6.
	SVEUKUPNO	**793.654.000**	**710.457.900**	**100,0**	**89,5**
6	**PRIHODI POSLOVANJA**	**711.554.000**	**667.942.864**	**94,0**	**93,9**
61	**PRIHODI OD POREZA**	**413.000.000**	**409.594.068**	**57,7**	**99,2**
611	**POREZ I PRIREZ NA DOHODAK**	**363.000.000**	**368.152.148**	**51,8**	**101,4**
6111	Porez i prirez od nesamostalnog rada	331.690.000	327.835.088	46,1	89,5
6112	Porez i prirez od samostalnih djelat.	27.000.000	31.060.822	4,4	93,9
6113	Porez i prirez od imovine i imov. prava	7.000.000	8.088.976	1,1	99,2
6114	Porez i prirez od kapitala	6.000.000	8.587.006	1,2	101,4
6115	Por.i prirez na dohodak po god.prijavi	0	0	0,0	98,8
6116	Porez i prir.utvr.u postup.nad.za pr.g.	3.010.000	2.515.891	0,4	115,0
6117	Povrat por.i prir.po godiġnj.prijavi	-11.700.000	-9.935.635	-1,4	115,6
613	**POREZI NA IMOVINU**	**35.000.000**	**27.046.008**	**3,8**	**77,3**
6131	Porez na kuĺ e za odmor	100.000	112.264	0,0	112,3
6134	Porez na promet nekretnina	34.900.000	26.933.743	3,8	77,2
614	**POREZI NA ROBU I USLUGE**	**15.000.000**	**14.395.912**	**2,0**	96,0
6142	Porez na pot.alkoh.i bezalkoh.piĺ a	3.400.000	3.531.116	0,5	103,9
6145	Porez na tvrtku odnosno naziv	11.600.000	10.864.796	1,5	93,7
63	**POMOĆI**	**35.794.000**	**22.129.532**	**3,1**	61,8
632	**POMOĆI OD MEĐUN.ORGANIZAC.**	**270.000**	**167.700**	**0,0**	**62,1**
6323	Tekuĺ e pomoĺ i od instituc.i tijela EU	270.000	167.700	0,0	62,1
633	**POMOĆI IZ PRORAČUNA**	**18.144.000**	**6.395.049**	**0,9**	**35,2**
6331	Tekuĺ e pomoĺ i iz proraļ una	17.720.000	6.271.643	0,9	35,4
6332	Kapitalne pomoĺ i iz proraļ una	424.000	123.406	0,0	29,1
634	**OSTALE POTPORE**	**1.880.000**	**1.860.695**	**0,3**	**99,0**
6341	Tekuĺ e pom.od ost.subj.unut.opĺ .pror.	300.000	278.820	0,0	92,9
6342	Kapit.pom.od izvanproraļ .korisnika	1.580.000	1.581.875	0,2	100,1
635	**POMOĆI IZRAVNANJA ZA DECENTRALIZIRANE FUNKCIJE**	**15.500.000**	**13.706.088**	**1,9**	**88,4**
6351	Tekuĺ e pomoĺ i izravnanja za DF	13.500.000	9.646.088	1,4	71,5
6352	Kapitalne pomoĺ i izravnjanja za DF	2.000.000	4.060.000	0,6	203,0
64	**PRIHODI OD IMOVINE**	**55.500.000**	**61.990.446**	**8,7**	**111,7**
641	**PRIHODI OD FINANC.IMOVINE**	**1.500.000**	**5.285.521**	**0,7**	**352,4**
6413	**Kamate na oroč. sredstva i depozite**	**700.000**	852.024	0,1	121,7
64131	kamate na oroļ ena sredstva	0	0	0,0	0,0

PDF Complete
Your complimentary use period has ended. Thank you for using PDF Complete.
Click Here to upgrade to Unlimited Pages and Expanded Features

		700.000	852.024	0,1	121,7
		800.000	4.433.497	0,6	554,2
6415	**Prih.od pozitiv.tečajnih razlika**	**0**	0	0,0	0,0
642	**PRIH.OD NEFINANCIJSKE IMOV.**	**54.000.000**	**56.704.925**	**8,0**	**105,0**
6421	**Naknade za koncesije**	**6.700.000**	**6.843.468**	1,0	102,1
64214	konces.na pom.dobro	1.000.000	652.168	0,1	65,2
64217	koncesijsko odobrenje	4.700.000	4.862.874	0,7	103,5
64219	ostale koncesije	1.000.000	1.328.426	0,2	132,8
6422	**Prih.od zakupa i iznajmljiv. imovine**	**36.800.000**	**39.914.188**	**5,6**	**108,5**
64224	Prih.od iznajmljiv.stambenih objekata	1.800.000	1.802.739	0,3	100,2
64225	Prihodi od zakupa poslovnih objekata.	23.000.000	23.264.317	3,3	101,1
64229	Ostali prih.od zakupa i iznajmljivanja	12.000.000	14.847.133	2,1	123,7
6423	**Ostali prih.od nefinanc. imovine**	**10.500.000**	**9.947.268**	**1,4**	**94,7**
64231	Naknada za ekspoatac.mineral.sirov.	**0**	72.832	0,0	0,0
64236	Prihodi od spom. rente po ļ etv.m	3.500.000	3.167.713	0,4	90,5
64236	Prihodi od spomen rente na ukup.ph.	2.100.000	1.743.533	0,2	83,0
64239	EKO renta	4.900.000	4.963.190	0,7	101,3
65	**PRIH.OD ADMIN.PRIST. I PO POSEB.PROPISIMA**	**201.100.000**	**167.449.126**	**23,6**	**83,3**
651	**ADMINISTRATIVNE PRISTOJBE**	**19.500.000**	**17.293.246**	**2,4**	**88,7**
6511	**Državne upravne pristojbe**	**4.600.000**	3.666.318	0,5	79,7
6512	**Gradske i općin.upravne pristojbe**	**13.900.000**	**12.695.826**	1,8	91,3
65123	Ostale gradske i opĺ inske pristojbe	800.000	588.239	0,1	73,5
65129	naknade za sanac.Karepovca	12.000.000	11.120.139	1,6	92,7
65129	ostale naknade	1.100.000	987.448	0,1	89,8
6514	**Boravišne pristojbe**	**1.000.000**	**931.102**	0,1	93,1
652	**PRIH.PO POSEB.PROPISIMA**	**3.100.000**	**6.636.100**	**0,9**	**214,1**
6522	**Prih.vod.gospod.-vodni doprinos**	**2.000.000**	**736.415**	0,1	36,8
6524	**Doprinosi za šume**	**0**	**8**	0,0	0,0
6526	**Ostali nespomenuti prihodi**	**1.100.000**	**5.899.678**	0,8	536,3
65266	Refund.rashoda iz prethod.godina	600.000	4.716.763	0,7	786,1
65267	Prihodi s naslova osig.ref.ģtete i tot.	0	117.175	0,0	0,0
65268	Ostali prihodi za posebne namjene	0	148.507	0,0	0,0
65269	APN	500.000	446.609	0,1	89,3
65269	Nakn. za zadrģ.nezak.izgraĽ.zgrade u prost.	0	262.433	0,0	0,0
65269	Nakn.za promj.namjene poljop.u graĽ.zemljiģte	0	208.192	0,0	0,0
653	**KOMUN. DOPRINOSI I NAKNADE**	**178.500.000**	**143.519.779**	**20,2**	**80,4**
6531	**Komunalni doprinosi**	**72.500.000**	**33.173.386**	**4,7**	45,8
6532	**Komunalne naknade**	**104.000.000**	**108.578.937**	**15,3**	104,4

PDF Complete
Your complimentary use period has ended. Thank you for using PDF Complete.
Click Here to upgrade to Unlimited Pages and Expanded Features

		2.000.000	**1.767.456**	**0,2**	88,4
66	**PRIH.OD PROD.I PRUŽ.USLUGA I DONACIJA**	**6.100.000**	**6.662.343**	**0,9**	**109,2**
661	**PRIH.OD OBAVLJ.POSL.NA TRŽIŠTU**	**6.100.000**	**6.662.343**	**0,9**	109,2
6615	Prihodi od pruženih usluga	6.100.000	6.662.343	0,9	109,2
	- Prihodi po osnovi posebnih ugovora	2.400.000	2.847.069	0,4	118,6
	- Prih.od prodaje robe	300.000	3.558.896	0,5	1.186,3
	- Ostali gradski prihodi	3.400.000	256.378	0,0	7,5
663	**DONACIJE**	**0**	**0**	0,0	0,0
6631	Tekuće donacije	0	0	0,0	0,0
6632	Kapitalne donacije	0	0	0,0	0,0
68	**KAZNE**	**60.000**	**117.350**	**0,0**	**195,6**
681	**KAZNE I UPRAVNE MJERE**	**60.000**	**117.350**	0,0	195,6
6813	**Kazne za porezne prekršaje**	**0**	**10.600**	0,0	0,0
6819	Ostale kazne	60.000	106.750	0,0	177,9
683	**OSTALI PRIHODI**	**0**	**0**	0,0	0,0
7	**PRIHODI OD PRODAJE NEFINANCIJSKE IMOVINE**	**50.600.000**	**12.515.035**	1,8	24,7
71	**PRIH.OD PROD.NEPROIZ.DUG.IMOVINE**	**32.600.000**	**4.813.552**	**0,7**	14,8
711	**PRIH.OD PROD.MATERIJ. IMOVINE**	**31.800.000**	**3.988.065**	0,6	12,5
7111	Građevinsko zemljište	31.800.000	3.988.065	0,6	12,5
712	**PRIH.OD PROD.NEMATERIJ.IMOV.**	**800.000**	**825.487**	0,1	103,2
7124	Ostala prava	800.000	825.487	0,1	103,2
72	**PRIHODI OD PROD.PROIZV.DUG.IMOVINE**	**18.000.000**	**7.701.483**	**1,1**	42,8
7211	**Stambeni objekti**	**12.000.000**	**7.670.845**	1,1	63,9
	otkup stanova	7.500.000	7.095.494	1,0	94,6
	tržišna prodaja stanova	4.500.000	575.351	0,1	12,8
7212	**Poslovni objekti**	**6.000.000**	**30.638**	0,0	0,5
8	**PRIMICI OD FINANC.IMOVINE I ZADUŽ.**	**31.500.000**	**30.000.000**	**4,2**	95,2
84	**PRIMICI OD ZADUŽIVANJA**	**31.500.000**	**30.000.000**	**4,2**	95,2
844	**Prim.kred.i zajm.od fin.inst.izvan j.s.**	**30.000.000**	**30.000.000**	**4,2**	100,0
8445	Primlj.zajmovi od tuzem.financ.instituc.	30.000.000	30.000.000	4,2	100,0
845	**Primlj.zajmovi od trgovačkih društava**	**1.500.000**	**0**	**0,0**	0,0
8453	Primlj.zajmovi od trgovaļ kih društava	1.500.000	0	0,0	0,0

PDF Complete
Your complimentary use period has ended. Thank you for using PDF Complete.
Click Here to upgrade to Unlimited Pages and Expanded Features

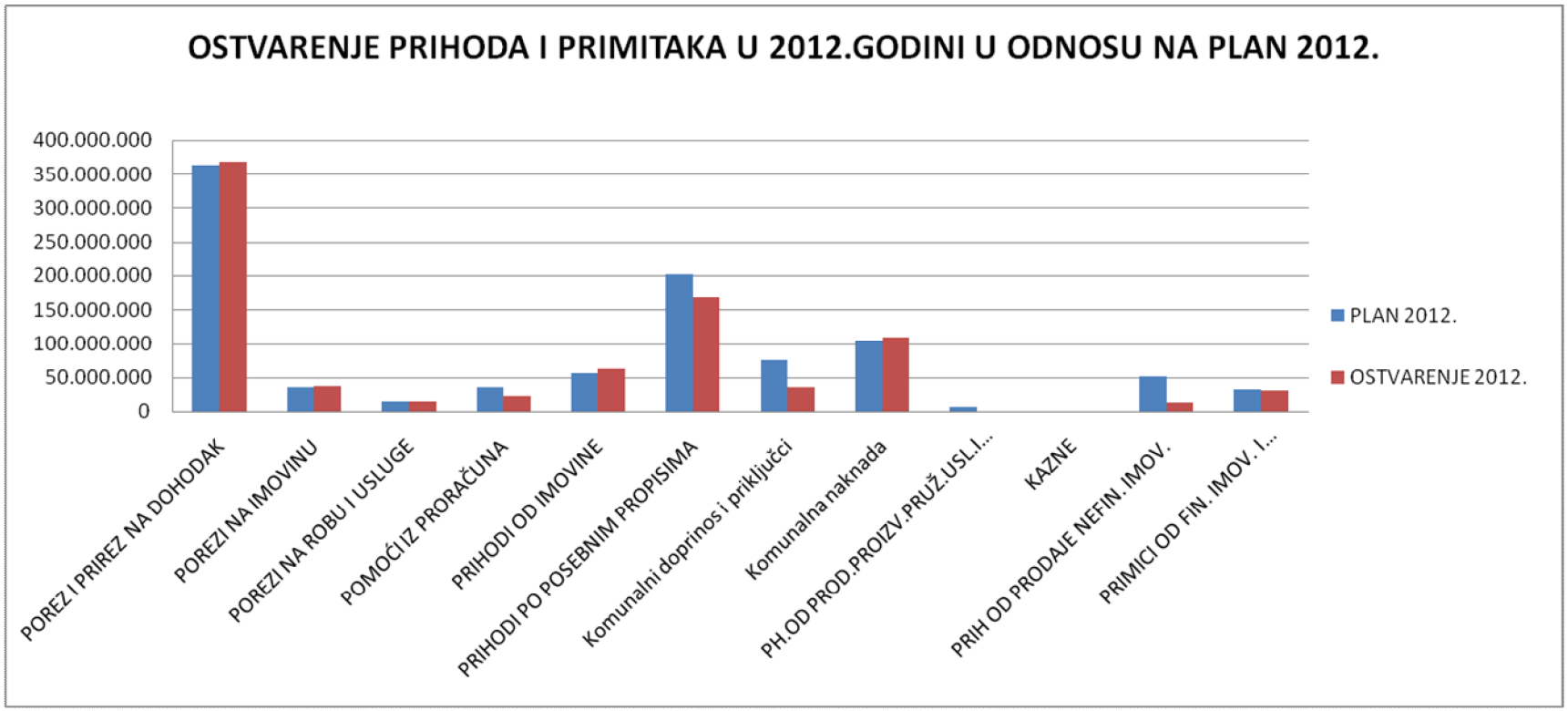

PDF Complete
Your complimentary use period has ended. Thank you for using PDF Complete.
Click Here to upgrade to Unlimited Pages and Expanded Features

. U RAZDOBLJU I-XII 2012. U ODNOSU NA NJE I-XII 2011.

KONTO	NAZIV PRIHODA	Ostvarenje I-XII 2011.	Ostvarenje I-XII 2012.	Indeks 2012./2011.
1.	2.	3.	4.	
	SVEUKUPNO	**725.856.433**	**710.457.900**	**97,88**
6	**PRIHODI POSLOVANJA**	**702.607.488**	**667.942.864**	**95,07**
61	**PRIHODI OD POREZA**	**406.450.047**	**409.594.068**	**100,77**
611	**POREZ I PRIREZ NA DOHODAK**	**352.931.239**	**368.152.148**	**104,31**
6111	Porez i prirez od nesamostalnog rada	314.811.168	327.835.088	104,14
6112	Porez i prirez od samostalnih djelat.	33.573.862	31.060.822	92,51
6113	Porez i prirez od imovine i imov. prava	7.247.101	8.088.976	111,62
6114	Porez i prirez od kapitala	855.380	8.587.006	1.003,88
6115	Por.i prirez na dohodak po god.prijavi	0	0	0,00
6116	Porez i prir.utvr.u postup.nad.za pr.g.	11.176.063	2.515.891	22,51
6117	Povrat por.i prir.po godiğnj.prijavi	-14.732.334	-9.935.635	67,44
613	**POREZI NA IMOVINU**	**42.513.218**	**27.046.008**	**63,62**
6131	Porez na kuĺ e za odmor	100.177	112.264	112,07
6134	Porez na promet nekretnina	42.413.040	26.933.743	63,50
614	**POREZI NA ROBU I USLUGE**	**11.005.590**	**14.395.912**	130,81
6142	Porez na pot.alkoh.i bezalkoh.piĺ a	3.333.260	3.531.116	105,94
6145	Porez na tvrtku odnosno naziv	7.672.330	10.864.796	141,61
63	**POMOĆI**	**35.801.926**	**22.129.532**	**61,81**
632	**POMOĆI OD MEĐUN.ORGANIZAC.**	**0**	**167.700**	0,00
6323	Tekuĺ e pomoĺ i od instituc.i tijela EU	0	167.700	0,00
633	**POMOĆI IZ PRORAČUNA**	**17.769.759**	**6.395.049**	35,99
6331	Tekuĺ e pomoĺ i iz proraļ una	17.147.569	6.271.643	36,57
6332	Kapitalne pomoĺ i iz proraļ una	622.191	123.406	19,83
634	**OSTALE POTPORE**	**1.834.275**	**1.860.695**	**101,44**
6341	Tekuĺ e pom.od ost.subj.unut.opĺ .pror.	295.791	278.820	94,26
6342	Kapit.pom.od izvanproraļ .korisnika	1.538.484	1.581.875	102,82
635	**POMOĆI IZRAVNANJA ZA DECENTRALIZIRANE FUNKCIJE**	**16.197.892**	**13.706.088**	**84,62**
6351	Tekuĺ e pomoĺ i izravnanja za DF	11.513.399	9.646.088	83,78
6352	Kapitalne pomoĺ i izravnanja za DF	4.684.493	4.060.000	86,67
64	**PRIHODI OD IMOVINE**	**57.441.322**	**61.990.446**	**107,92**
641	**PRIHODI OD FINANC.IMOVINE**	**2.909.741**	**5.285.521**	**181,65**
6413	**Kamate na oroč. sredstva i depozite**	**916.843**	852.024	92,93
64131	kamate na oroļ ena sredstva	0	0	0,00
64132	kamate na depozite po viĽenju	916.843	852.024	92,93
6414	**Zatezne kamate iz obavez. odnosa**	**1.675.236**	4.433.497	264,65
6415	**Prih.od pozitiv.tečajnih razlika**	**317.662**	0	0,00
642	**PRIH.OD NEFINANCIJSKE IMOV.**	**54.529.930**	**56.704.925**	**103,99**
6421	**Naknade za koncesije**	**7.087.973**	**6.843.468**	96,55

PDF Complete
Your complimentary use period has ended. Thank you for using PDF Complete.
Click Here to upgrade to Unlimited Pages and Expanded Features

		1.385.610	652.168	47,07
		4.454.932	4.862.874	109,16
64219	ostale koncesije	1.247.431	1.328.426	106,49
6422	**Prih.od zakupa i iznajmljiv. imovine**	**36.892.547**	**39.914.188**	**108,19**
64224	Prih.od iznajmljiv.stambenih objekata	1.807.399	1.802.739	99,74
64225	Prihodi od zakupa poslovnih objekata.	24.022.174	23.264.317	96,85
64229	Ostali prih.od zakupa i iznajmljivanja	11.062.974	14.847.133	134,21
6423	**Ostali prih.od nefinancijske imovine**	**10.549.409**	**9.947.268**	**94,29**
64231	Naknada za ekspoatac.mineral.sirov.	0	72.832	0,00
64236	Prihodi od spomeniļ ke rente po ļ etv.m	4.168.997	3.167.713	75,98
64236	Prihodi od spomen rente na ukup.ph.	2.056.123	1.743.533	84,80
64239	EKO renta	4.324.289	4.963.190	114,77
643	**PRIHODI OD KAMATA NA DANE ZAJMOVE**	**1.651**	**0**	**0,00**
65	**PRIH.OD ADMIN.PRIST. I PO POSEB.PROPISIMA**	**195.657.015**	**167.449.126**	**85,58**
651	**ADMINISTRATIVNE PRISTOJBE**	**19.690.518**	**17.293.246**	**87,83**
6511	**Državne upravne pristojbe**	**4.548.051**	**3.666.318**	80,61
6512	**Gradske i općin.upravne pristojbe**	**14.333.281**	**12.695.826**	88,58
65123	Ostale gradske i opĺ inske pristojbe	925.250	588.239	63,58
65129	naknade za sanac.Karepovca	12.280.221	11.120.139	90,55
65129	ostale naknade	1.127.811	987.448	87,55
6514	**Boravišne pristojbe**	**809.185**	**931.102**	115,07
652	**PRIH.PO POSEB.PROPISIMA**	**4.105.140**	**6.636.100**	**161,65**
6522	**Prih.vod.gospod.-vodni doprinos**	**939.512**	**736.415**	78,38
6524	**Doprinosi za šume**	**0**	**8**	0,00
6526	**Ostali nespomenuti prihodi**	**3.165.629**	**5.899.678**	186,37
65266	Refund.rashoda iz prethod.godina	1.196.443	4.716.763	394,23
65267	Prihodi s naslova osig.ref.ģtete i tot.	204.268	117.175	57,36
65268	Ostali prihodi za posebne namjene	0	148.507	0,00
65269	APN	594.063	446.609	75,18
65269	Povrat umirovlj.,pomoĺ i,ogrijev	17.688	0	0,00
65269	Namjenski dio cijene vode-EKO projekt	357.465	0	0,00
65269	Namjenski dio cijene vode-GRAD. projekt	590.874		0,00
65269	Nakn. za zadrģ.nezak.izgraĽ.zgrade u prostoru	3.292	262.433	7.971,21
65269	Nakn.za promj.namjene poljop.u graĽ.zemljiģte	0	208.192	0,00
653	**KOMUN. DOPRINOSI I NAKNADE**	**171.861.356**	**143.519.779**	**83,51**
6531	**Komunalni doprinosi**	**67.846.790**	**33.173.386**	48,89
6532	**Komunalne naknade**	**103.604.635**	**108.578.937**	104,80
6533	**Naknade za priključak**	**409.931**	**1.767.456**	431,16
66	**PRIH.OD PRODAJE PROIZVODA, PRUŽ.USLUGA I DONACIJA**	**7.126.792**	**6.662.343**	**93,48**
661	**PRIH.OD OBAVLJ.POSL.NA TRŽIŠTU**	**5.158.762**	**6.662.343**	**129,15**
6615	Prihodi od pruģenih usluga	5.158.762	6.662.343	129,15

PDF Complete
Your complimentary use period has ended. Thank you for using PDF Complete.
Click Here to upgrade to Unlimited Pages and Expanded Features

	ora	2.905.920	2.847.069	97,97
		2.155.842	3.558.896	165,08
	- Ostali gradski prihodi	97.000	256.378	264,31
663	**DONACIJE**	**1.968.030**	**0**	**0,00**
6631	Tekuĺ e donacije	1.355.256	0	0,00
6632	Kapitalne donacije	612.773	0	0,00
68	**KAZNE**	**130.387**	**117.350**	**90,00**
681	**KAZNE I UPRAVNE MJERE**	**51.028**	**117.350**	**229,97**
6813	Kazne za porezne prekrġaje	800	10.600	1.325,00
6819	Ostale kazne	50.228	106.750	212,53
683	**OSTALI PRIHODI**	**79.360**	**0**	**0,00**
7	**PRIHODI OD PRODAJE NEFINANCIJSKE IMOVINE**	**17.924.656**	**12.515.035**	**69,82**
71	**PRIH.OD PROD.NEPROIZ.DUG.IMOVINE**	**7.750.378**	**4.813.552**	**62,11**
711	**PRIH.OD PROD.MATERIJ. IMOVINE**	**7.301.332**	**3.988.065**	**54,62**
7111	GraĽevinsko zemljiġte	7.301.332	3.988.065	54,62
712	**PRIH.OD PROD.NEMATERIJ.IMOV.**	**449.046**	**825.487**	**183,83**
7124	Ostala prava	449.046	825.487	183,83
72	**PRIHODI OD PROD.PROIZV.DUG.IMOVINE**	**10.174.278**	**7.701.483**	**75,70**
7211	**Stambeni objekti**	**7.174.278**	**7.670.845**	106,92
	otkup stanova	6.970.707	7.095.494	101,79
	trġiġna prodaja stanova	203.571	575.351	282,63
7212	**Poslovni objekti**	**3.000.000**	**30.638**	1,02
8	**PRIMICI OD FINANC.IMOVINE I ZADUŽ.**	**5.324.289**	**30.000.000**	563,46
81	**PRIMLJENE OTPLATE(POVRATI) GLAVNICE DANIH ZAJMOVA**	**28.489**	**0**	**0,00**
816	**Prim.(povr.)glav.zajm.danih trg.društv.i obrtnicima**	**28.489**	**0**	**0,00**
8164	Povrat zajmova danih tuzemnim obrtnicima	28.489	0	0,00
84	**PRIMICI OD ZADUŽIVANJA**	**5.295.800**	**30.000.000**	566,49
844	**Prim.kred.i zajm.od fin.inst.izvan j.s.**	**0**	**30.000.000**	**0,00**
8445	Primlj.zajmovi od tuzem.financ.instituc.	0	30.000.000	0,00
845	**Primlj.zajmovi od trgovačkih društava**	**5.295.800**	**0**	0,00
8453	Primlj.zajmovi od trgovaļ kih druġtava	5.295.800	0	0,00

PDF Complete
Your complimentary use period has ended. Thank you for using PDF Complete.
Click Here to upgrade to Unlimited Pages and Expanded Features

PDF Complete
Your complimentary use period has ended. Thank you for using PDF Complete.
Click Here to upgrade to Unlimited Pages and Expanded Features

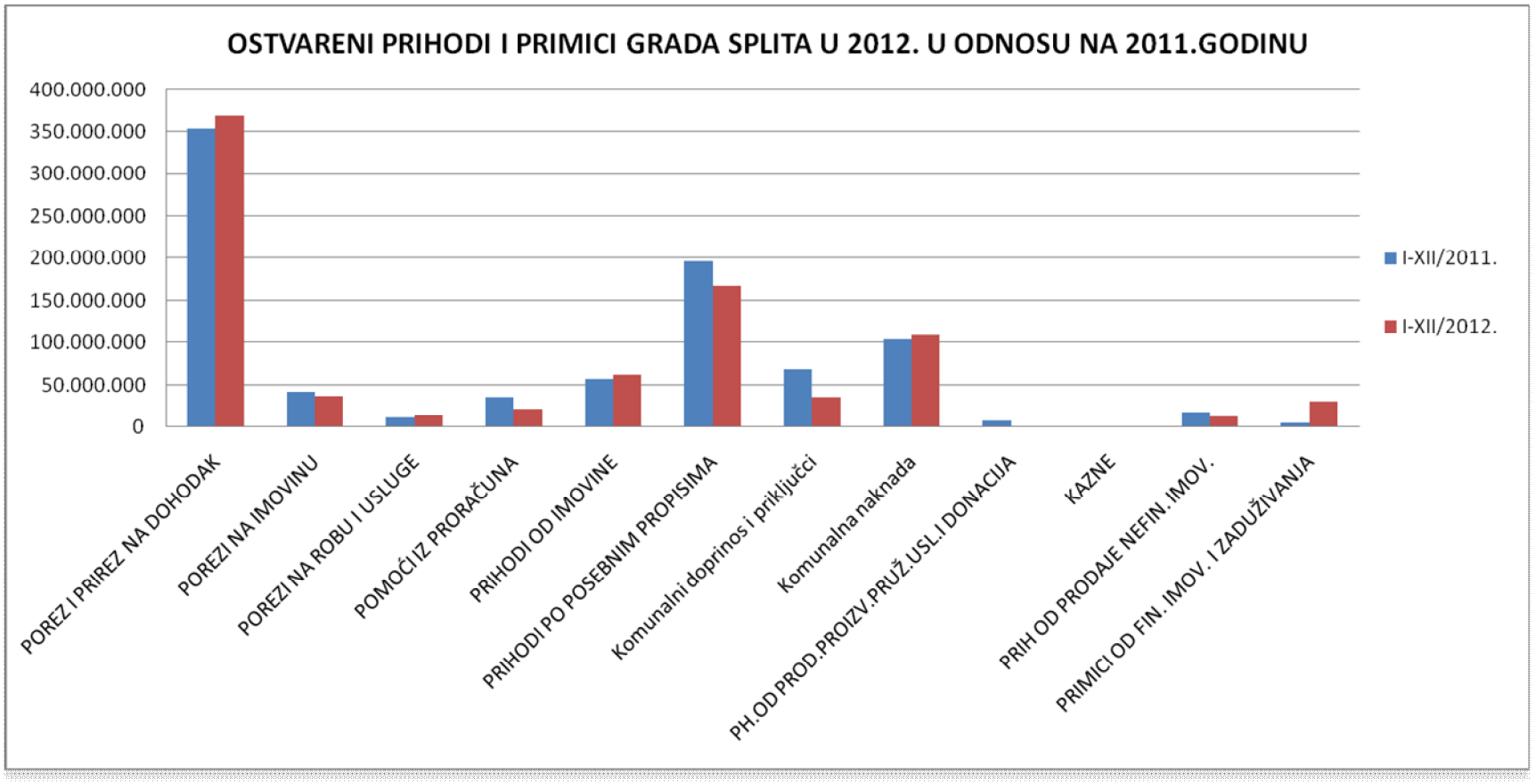

PDF Complete
Your complimentary use period has ended. Thank you for using PDF Complete.
Click Here to upgrade to Unlimited Pages and Expanded Features

PDF Complete
Your complimentary use period has ended. Thank you for using PDF Complete.
Click Here to upgrade to Unlimited Pages and Expanded Features

U 2012. godini utrošeno je ukupno 7**49.118.357** kuna za utvrĐene programe i projekte, ili 94,4% ukupno planiranih proraĮunskih rashoda na godišnjoj razini. U usporedbi sa proŔlom godinom, realizirani rashodi i izdaci manji su za 4,9% ili nominalno za 38.947.387 kuna i to zbog manje utrošenih sredstava za:

- investicijeé é é ..é é é é é é é é é é é .- 65.767.729 kuna

dok su istovremeno poveĆana izdvajanja za:

- rashode poslovanjaé é é é é é é é é é + 4.238.216 kuna
- otplate zajmovaé é é é é é é é é é é .+ 22.582.124 kuna

Struktura izvršenja osnovnim grupa rashoda i izdataka u razdoblju 1-12/2012. u odnosu na plan 2012.godine i u odnosu na isto razdoblje 2011. i 2010. Godine prikazana je u slijedeĆim tabelama:

I	VRSTA RASHODA I IZDATAKA	Plan 2012.	Izvršeno I-XII 2012.	% Izvrš.
1	2	3	4	5
1.	RASHODI POSLOVANJA (3)	632.583.880	604.083.831	95,5
1.1.	rashodi za zaposlene (31)	205.952.536	201.113.497	97,7
1.2.	materijalni rashodi (32)	250.585.427	240.449.155	96,0
1.3.	financijski rashodi (34)	21.191.787	21.296.408	100,5
1.4.	subvencije (35)	20.070.000	19.405.846	96,7
1.5.	tekuĆe i kapitalne potpore (36)	11.004.880	3.435.216	31,2
1.6.	naknade graĐanima i kuĆanstvima (37)	43.575.300	41.021.300	94,1
1.7.	donacije i ostali rashodi (38)	80.203.950	77.362.409	96,5
2.	RASHODI ZA NABAVU NEFINANCIJSKE IMOVINE (4)	115.414.120	100.033.351	86,7
2.1.	rashodi za nabavu neproizv.imovine (41)	28.539.000	26.983.416	94,5
2.2.	rashodi za nabavu proizv.imovine (42)	74.949.700	64.036.383	85,4
2.3.	rashodi za dodatna ulaganja na nefinancijskoj imovini (45)	11.925.420	9.013.552	75,6
3.	RASHODI ZA FINANCIJSKU IMOVINU I OTPLATE ZAJMOVA (5)	45.656.000	45.001.175	98,6
3.1.	Izdaci za dionice i udjele u glavnici (53)	1.000.000	1.000.000	100,0
3.2.	izdaci za otplatu gl.primljenih zajmova (54)	14.656.000	14.002.803	95,5
3.3.	Izdaci za otplatu gl.za izdane vrijed.papire (55)	30.000.000	29.998.372	100,0
	UKUPNI RASHODI I IZDACI (klasa 3,4 i 5)	**793.654.000**	**749.118.357**	**94,4**

PDF Complete
Your complimentary use period has ended. Thank you for using PDF Complete.
Click Here to upgrade to Unlimited Pages and Expanded Features

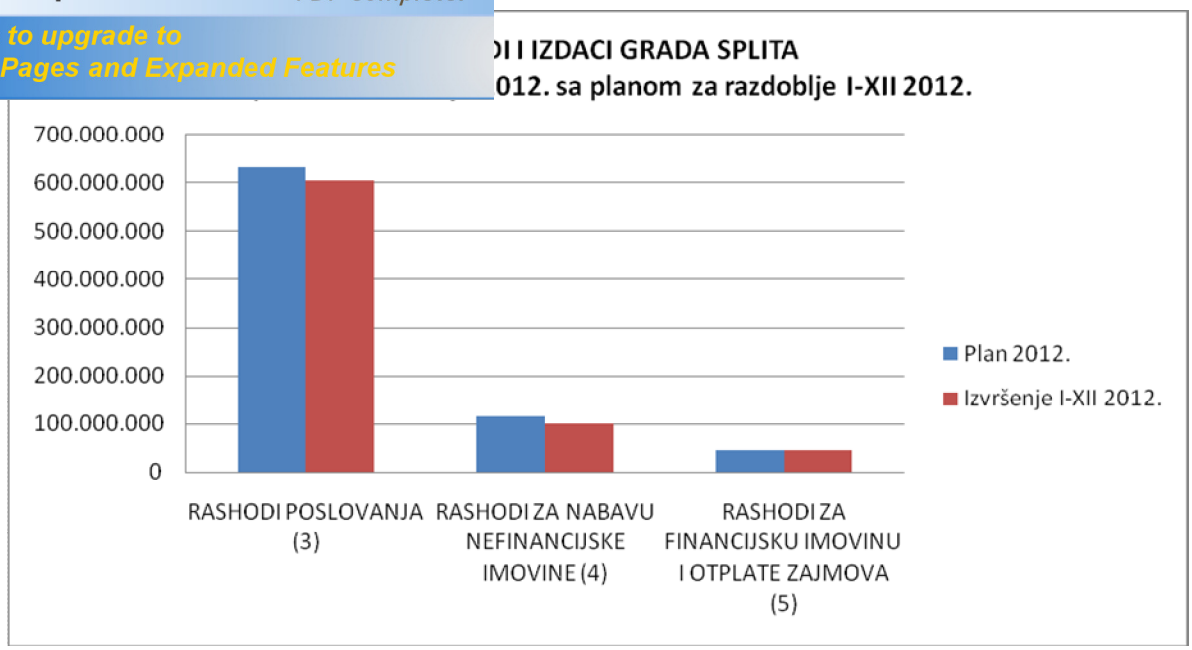

OSTVARENI RASHODI I IZDACI – USPOREDNI PODACI 1-12/10, 1-12/11, 1-12/12

- u kn

Red. broj	Vrsta rashoda i izdataka	I-XII 2010.	I-XII 2011.	I-XII 2012.	Ind 12/11
1.	RASHODI POSLOVANJA (3)	678.119.973	599.845.615	604.083.831	100,7
2.	Rashodi za zaposlene (31)	190.151.728	194.865.263	201.113.497	103,2
3.	Materijalni rashodi (32)	225.520.054	228.582.430	240.449.155	105,2
4.	Financijski rashodi (34)	12.253.502	13.171.206	21.296.408	161,7
5.	Subvencije (35)	5.043.253	19.382.939	19.405.846	100,1
6.	Tek.i kapitalne potpore (36)	4.045.801	2.059.277	3.435.216	166,8
7.	Naknade graĽanima i kuĺ. (37)	104.256.970	56.030.978	41.021.300	73,2
8.	Donacije i ostali rashodi (38)	136.848.665	85.753.522	77.362.409	90,2
9.	RASHODI ZA NABAVU NEFINANCI. IMOV. (4)	148.198.741	165.801.079	100.033.351	60,3
10.	Rash.za nab.neproizv.im. (41)	52.131.989	34.717.354	26.983.416	77,7
11.	Rash.za nab.proizv.im. (42)	75.463.382	119.538.322	64.036.383	53,6
12.	Rash.za dodatna ulaganja (45)	20.603.370	11.545.403	9.013.552	78,1
13.	RASH.ZA FINANCIJSKU IMOVINU I OTPLATE ZAJMOVA (5)	8.865.000	22.419.051	45.001.175	200,7
14.	Izdaci za dionice i udjele(53)	0	0	1.000.000	0,0
15.	Izdaci za otpaltu glavnice primljenih zajmova (54)	40.000	22.419.051	14.002.803	62,5
	Izdaci za otplatu gl.za izdane vrijednosne papire (55)	8.825.000	0	29.998.372	0,0
	UKUPNI RASH. I IZDACI	835.183.714	788.065.745	749.118.357	95,1

PDF Complete
Your complimentary use period has ended. Thank you for using PDF Complete.
Click Here to upgrade to Unlimited Pages and Expanded Features

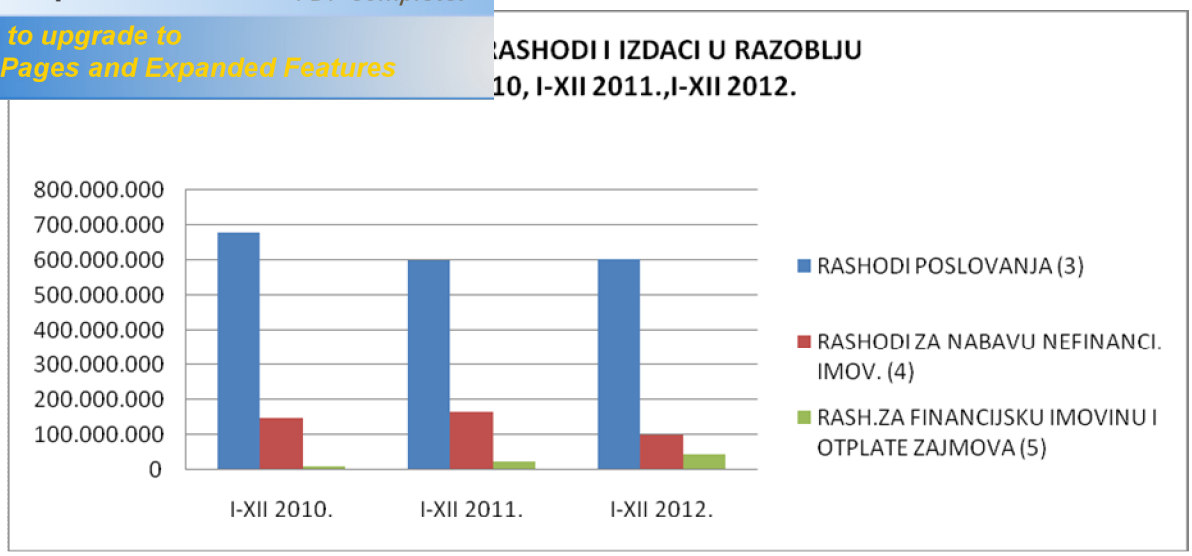

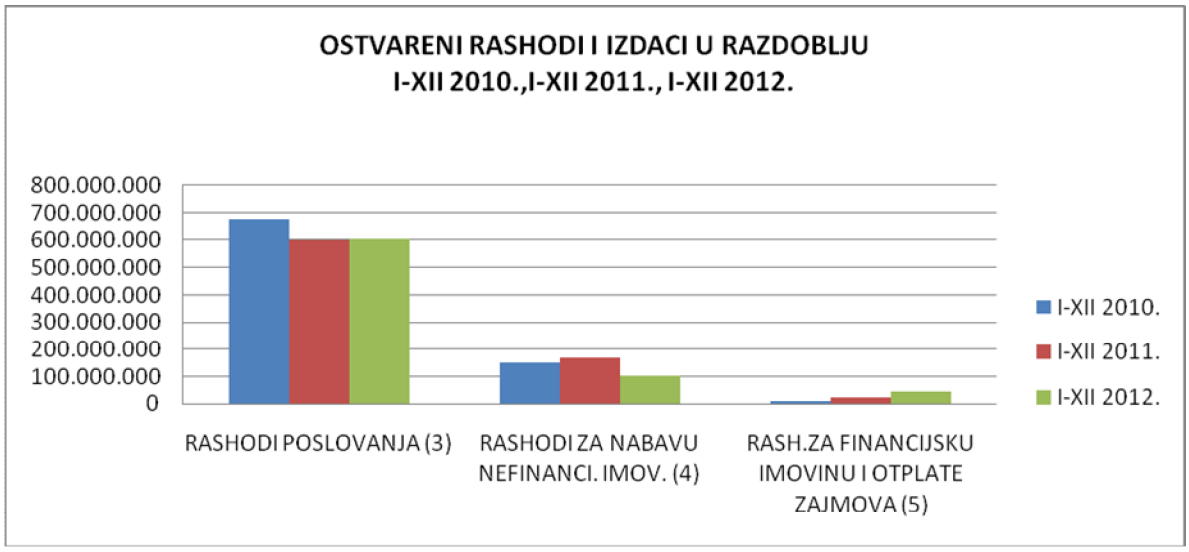

2.1. RASHODI POSLOVANJA

Rashodi poslovanja (klasa 3) ostvareni su u iznosu od 604.083.831 kuna što je 95,5% godišnjeg plana, a u odnosu na isto razdoblje prethodne godine veći su za 0,7 % ili za 4.238.216 kuna.

RASHODI ZA ZAPOSLENE (31)

Rashodi za zaposlene, koji u strukturi proračunskih troškova sudjeluju sa 26,9%, u odnosu na prošlu godinu iskazuju rast od 3,3% ili za 6.248.234 kuna, dijelom zbog prijelaza J.U.športski objekti u proračunske korisnike Grada Splita, ali i zbog povećanja mase sredstava za plaće u Gradskoj upravi.

PDF Complete
Your complimentary use period has ended. Thank you for using PDF Complete.
Click Here to upgrade to Unlimited Pages and Expanded Features

blju 1-12/2012. u Gradskoj upravi i ustanovama
lbi sa 2011. i 2010. godinom

-u kn

KORISNIK	2010.	2011.	2012.	INDEKS 11/10.	INDEKS 12/11.
1	2	3	4	5=3:2	6=4:3
GRADSKA UPRAVA	50.334.211	52.420.627	54.149.525	104,1	103,3
JVP	17.642.710	17.290.323	17.546.828	98,0	101,5
KULTURA	51.376.267	51.539.574	51.189.956	100,3	99,3
J.U.PARK ĠUMA MARJAN	395.991	2.585.742	5.180.723	653,0	200,4
PREDĠKOLSKI ODGOJ	68.143.349	68.268.156	66.507.007	100,2	97,0
OSNOVNE ĠKOLE*	2.259.200	2.764.840	2.449.180	122,4	88,6
J.U.ĠPORTSKI OBJEKTI	0	0	3.811.167	0	0
J.U.ZAVOD ZA PROST. UREņ . GRADA SPLITA	0	0	279.111	0	0
U K U P N O	**190.151.728**	**194.865.263**	**201.113.497**	**102,5**	**101,3**

***** radi se samo o sufinanciranju nastavnika u cjelodnevnom boravku, budućI da se rashodi za zaposlene u osnovnim ġkolama osiguravaju u drġavnom proraļunu

Prikaz broja djelatnika gradske uprave i proraļunskih korisnika po satima rada i na bazi stanja krajem izvjeġtajnog razdoblja u razdoblju 1-12/2012. u usporedbi sa istim proġlogodiġnjim razdobljem, dan je u slijedeĆoj tabeli

	Stanje na bazi sati rada		Stanje krajem izvješt.razd.	
	2011.	2012.	2011.	2012.
GRADSKA UPRAVA	403	417	413	423
USTANOVE PREDĠKOLSKOG ODGOJA	695	707	813	822
USTANOVE U KULTURI	453	453	460	463
JAVNA VATROGASNA POSTROJBA	122	119	117	115
J.U. ĂPARK ĠUMA MARJANñ	27	50	27	51
ĠKOLE (CJELODNEVNI BORAVAK)	10	10	10	10
J.U. ĂĠPORTSKI OBJEKTIñ	0	98	0	98
J.U.ZAVOD ZA PROS.UREņ .GRADA SPLITA	0	1	0	1
UKUPNO	**1710**	**1855**	**1840**	**1983**

Izvor: Zavrġni raļuni

MATERIJALNI RASHODI (32)

Materijalni rashodi se odnose na rashode vezane za materijal i energiju, usluge telefona, poġte i prijevoza, usluge promidġbe i informiranja, komunalne usluge, usluge tekuĆeg i investicijskog odrġavanja i razne intelektualne usluge, i ļine 32,1 % ukupnih proraļunskih troġkova neophodnih za funkcioniranje komunalnih djelatnosti, osnovnih ġkola, ustanova u kulturi, JVP i Gradske uprave. Na materijalne rashode utroġeno je u 2012. godini 240,5 milijuna kuna ili 96,0% planiranih proraļunskih sredstava, a u odnosu na isto razdoblje prethodne godine ovi su rashodi su veĆi za 5,2% ili 11,9 milijuna kuna, prvenstveno zbog velikih rashoda za ovrhe i Ănovihñ materijalnih rashoda J.U. ġportski objekti koji su do sada bili evidentirani kao donacije.

PDF Complete
Your complimentary use period has ended. Thank you for using PDF Complete.
Click Here to upgrade to Unlimited Pages and Expanded Features

2011. 2012.

- Ured gradonaļelnikaé é é é é é é é é é é é .é é .7.169.460é é ..6.703.591
- Upravni odjel za kom.gospod. i redaré é é é é é é ..112.411.66é ..107.455.927
- Sluġba za imov. pravne posl. i izgradnjué é é é é é é 2.492.369é 3.283.392
- Uprav.odjel za urban.grad.i zaġokoliġaé é é é é é .....1.451.299é é é 715.463
- Sluġba za gospod.poduz.i razvojé é é é é é é é é é 5.173.590é é .4.724.829
- Sluġba za kulturu i umjetnosté é é é é é é é é é é 13.803.817é ...16.605.359
- Uprav.odj.za soc.skrb i surad.s braniteljimaé é é é é ...966.829é é 1.385.509
- Sluġba za prosvjetu i tehn.kulturué é é é é é é é é .23.024.584é ...22.326.598
- Sluġba za ġport é é é é é é é é é é é é é é é é é ..27.685.156é ..**35.902.073**
- Sluġba zajedniļkih poslovaé é é é é é é é é é ....17.759.872é ..18.346.988
- Sluġba za rad s GK i MOé é é é é é é é é é é é é .6.480.415é 7.201.848
- Sluġba pravne zaġtite,stanova, posl.prosté é é é é é ...10.163.375é ..**15.797.578**

UKUPNO……228.582.431….240.449.155

FINANCIJSKI RASHODI (34)

Financijski rashodi ostvareni su u iznosu od 21.296.408 kuna i veĺi su u odnosu na isto proġlogodiġnje razdoblje za 61.7% ili nominalno za 11.044.798 kuna. Do 2012.godine glavninu ovih rashoda ļinile su kamate za obveznice, ali u ovoj godini zatezne kamate po utuġenim predmetima su veĺe od navedenih i iznose 10.646.152 kn ġto je 49,8% ukupnih financijskih rashoda.
Ukupno realiziranih 21,3 mil. kuna ovih rashoda odnosi se na :

2011. 2012.

- kamate za izdane obveznicee é é é é é .....9,2...é 9,4 mil. kuna
- zatezne kamate é é é é é é é é é é .é .é é é é é é é ...2,6é .10,6 mil. kuna
- usluge banaka i platnog prometa.....1,0.....1,1 mil. kuna
- kamate za primljene zajmoveé é .é é é é é é é é é é é 0,4é ..0,2 mil. kuna

SUBVENCIJE (35)

Troġkovi na ime subvencija su na razini proġlogodiġnjih i ļine svega 2,6% ukupnih rashoda, iznose 19.405.846 kn, a odnose se na:

- subvenciju DES-u.....3,5 mil.kuna
- subvencije TD Promet.....15,0 mil.kuna
- subvencije obrtnicima, malim i srednjim poduzetnicima.....0,9 mil.kuna

POMOĆI DANE U INOZEMSTVO I UNUTAR OPĆE DRŽAVE (36)

Ovdje se radi o troġkovima za koje Grad nema zakonsku obvezu izdvajanja sredstava, a kojima se sufinanciraju korisnici drugih proraļuna (Sveuļiliġna knjiġnica, srednje ġkole,zdravstvene ustanoveé .). Za ove namjene utroġeno u 2012. godini 3.435.216 kn i to najviġe za rekonstrukciju OĠ ĂPujankeñ buduĺi da je nositelj ove investicije Ministarstvo prosvjete te je Grad temeljem Ugovora doznaļavao sedstva Ministarstvu u dijelu od 50% ugovorenih i izvedenih radova.

PDF Complete
Your complimentary use period has ended. Thank you for using PDF Complete.
Click Here to upgrade to Unlimited Pages and Expanded Features

NAKNADE GRAĐANIMA I KUĆANSTVIMA (37)

Ova skupina proračunskih rashoda ostvarena je u iznosu od 41,0 milijuna kuna, što je za 26,8% manje u odnosu na prošlogodišnje razdoblje. Ovakvo smanjenje isplaćenih naknada rezultat je u prvom redu Odluke koju je Upravni odjel socijalne skrbi, zdravstvene zaštite i suradnje s braniteljima donio 28. veljače 2012.godine kojom su se odredili jasni kriteriji ostvarivanja prava na naknade. Cilj ove Odluke je bio u prvom redu pravedniji način dodjele pomoći umirovljenicima koji ostvaruju pravo na mjesečni dodatak na mirovinu, ali ostalih naknada građanima i kućanstvima.

Realizacija naknada u odnosu na 2011.god.: **2011.** **2012**.

- naknade umirovljenicima ..... 21,3 13,9 mil kn
- naknade nezaposlenima ..... 3,2 0 mil kn
- stipendije učenicima i studentima ..... 5,5 4,7 mil kn
- troškovi stanovanja za socijalno ugrožene ..... 2,8 1,7 mil kn
- naknade za novorođenu djecu ..... 3,7 2,6 mil kn
- prehrana (pučka kuhinja, OŠ) ..... 5,6 5,2 mil kn
- sufinanciranje smještaja djece u vrtićima ..... 4,4 4,4 mil kn
- razne socijalne naknade ..... 10,2 8,5 mil kn

OSTALI RASHODI (38)

Ovu grupu rashoda, sa udjelom od 10,0% u strukturi ukupnih rashoda poslovanja, čine tekuće i kapitalne donacije udrugama, sportskim društvima, političkim strankama i ostalim neprofitnim organizacijama, naknade šteta pravnim i fizičkim osobama, te kapitalne pomoći trgovačkim društvima. Ostali rashodi bilježe u 2012. godini smanjenje od 9,8% ili 8,4 mil.kuna u odnosu na prethodnu godinu.

Ovi rashodi ostvareni su u iznosu od **77,4** milijuna kuna i odnose se na:

- kapitalne pomoći (23,9 mil.kn):
  - Promet (kupnja autobusa) ..... 11,9 mil.kn
  - Projekt Zapadna Obala ..... 7,4 mil.kn
  - pokriće gubitka ŽParkova i nasadanje ..... 2,7 mil.kn
  - Kanalizacija Srinjine ..... 1,8 mil.kn
  - ostalo ..... 0,1 mil.kn
- tekuće donacije (52,6 mil.kn):
  - udrugama i političkim strankama ..... 14,1 mil.kn
  - športskim društvima ..... 21,8 mil.kn
  - vrtićima (privatni i vjerski) ..... 12,4 mil.kn
  - ostalo ..... 4,3 mil.kn
- kapitalne donacije, naknade šteta ..... 0,9 mil.kn

PDF Complete
Your complimentary use period has ended. Thank you for using PDF Complete.
Click Here to upgrade to Unlimited Pages and Expanded Features

2.2. RASHODI ZA NABAVU NEFINANCIJSKE IMOVINE

Rashodi za nabavu nefinancijske imovine izvršeni su u iznosu od **100,0** milijuna kuna i manji su u odnosu na godišnji plan za 13,3%. U odnosu na isto razdoblje prošle godine, ovi rashodi su manji za 65,8 milijuna kuna ili za 39,7%, najvećim dijelom što smo u prošlog godini u ovoj skupini imali evidentirane rashode za kupnju vrtića i za zamjenske objekte u Lori. Njihov udio u strukturi ukupnih rashoda i izdataka iznosi 13,4% u 2012.godini.

Ovi se rashodi odnose na:
- rashode za nabavu neproizvedene imovine-kupnja zemljišta..... 27,0 mil.kn
- rashode za nabavu proizvedene dugotrajne imovine-ceste, kanalizacija, ...64,0 mil.kn
- rashode za dodatna ulaganja na nefinancijskoj imovini (veći popravci na postojećim građ.objektima i opremi)..... ....9,0 mil.kn

RASHODI ZA NABAVU NEPROIZVEDENE DUGOTRAJNE IMOVINE (41)

Rashodi za nabavu neproizvedene imovine iznose 27,0 mil.kn, a odnose se na:
- kupnju zemljišta za realizaciju planiranih projekata (25,1 milijuna kuna)
- prava ulaganja na tuđoj imovini-zamjenski objekti MORH-Lora (1,9 mil. kuna)

U odnosu na plan, ovi su rashodi izvršeni sa 94,5% u iznosu od **27,0** milijuna kuna.

Za kupnju zemljišta utrošeno je 25,1 milijuna kuna i to za:

- Komunalno opremanje izgrađenih dijelova grada.....13,2 mil.kuna (od toga: Goltanska ul. 3,3 mil.kn, Braće Radića ul. 2,1 mil.kn, Makarska ul. 1,6 mil.kn,Roosweltova ul. 1,1 mil.kn, Put Radovanovca 0,5 mil.kn, Rogozničke 0,3 mil.kn ..)
- Pristupne ceste-Mejaši.....7,3 mil.kuna
- Pristupne ceste- Sirobuja ..... 3,1 mil.kuna
- Komunalna infrast.istoćnih dijelova grada ..... 1,2 mil.kuna
- Vukovarska ulica ..... 0,2 mil.kuna
- Ostalo ..... 0,1 mil.kuna

RASHODI ZA NABAVU PROIZVEDENE DUGOTRAJNE IMOVINE (42)

Rashodi za nabavu prozvedene dugotrajne imovine odnose se na kupnju i izgradnju građevinskih objekata, opreme, prijevoznih sredstava, knjiga i umjetnina, ali i na urbanističku i drugu projektnu dokumentaciju. U 2012. godini za ove rashode je utrošeno **64,0** milijuna kuna ili 85,4% planiranih godišnjih proračunskih sredstva. U odnosu na isto razdoblje prethodne godine ovi rashodi manji su za 55,5 milijuna kuna ili 46,4%. U prošloj godini veliki dio ovih rashoda bila su sredstva izdvojena za javnu garažu u Sukošanskoj i kupnju vrtića (46,0 mil.kn).

U ovoj godini 64,0 mil. kn utrošena su za:
- Zapadna obala ..... 37,1 mil.kuna
- izgradnja cesta ....17,6 mil.kuna (od toga: Dragovode 4,7 mil.kn, Zagorski put 1,6 mil.kn, Ul.141.brigade 0,7 mil.kn...)

PDF Complete
Your complimentary use period has ended. Thank you for using PDF Complete.
Click Here to upgrade to Unlimited Pages and Expanded Features

.....0,4 mil.kuna
.....1,3 mil.kuna
- spomenici é é é é é é é é é é é é é é é é é ....0,3 mil.kuna
- stambeni objekti (za hrvatske branitelje)é é é ..é é é é é .é é ..é ....1,5 mil.kuna
- ostali graĽ.objekti (O.Ġ.Pazdigrad, sanacija djeļ.vrtíaé)é .é é é ...é .1,5 mil.kuna
- raļunalna oprema i uredska oprema i namjeġtaj é .....2,5 mil.kuna
- knjige i umjetniļka djelaé é é é é é é é é .....é .....0,3 mil.kuna
- projektna dokumentacijaé é é é é é é .....1,5 mil.kuna

RASHODI ZA DODATNA ULAGANJA NA NEFINANCIJSKOJ IMOVINI (45)

Ovi rashodi se odnose na sanaciju i rekonstrukciju objekata i opreme, ġkola, vrtíća, objekata u kulturi i ġportu i uopće prostora u vlasniġtvu Grada. U 2012. godini za ove namjene potroġeno je **9,0** mil kuna, ġto je 75,6% planiranih sredstva. Sredstva su raspoređena na:

- Osnovne ġkoleé é é .....2,7 mil.kuna
- Stara gradska jezgra (Peristil, Zlatna vrata)é é é é é .....é .é ..5,8 mil.kuna
- Ustanove kulture (Dom mladeġi, Prirodoslovni muzej).....0,3 mil.kuna
- Ostaloé é é é é é é é é é é é é é é .é é é é é é é é .....0,2 mil.kuna

2.3. IZDACI ZA FINANCIJSKU IMOVINU I OTPLATE ZAJMOVA

Izdaci za financijsku imovinu i otplate zajmova iznose 45,0 mil kuna, a odnose se na:
- otplatu glavnice za obveznice izdane u 2006. godini é é é é é é .30,0 mil.kuna
- obveze za bonove umirovljenicima i nezaposlenima....é é é é é ...10,2 mil.kuna
- otplata krakoroļnog kredita (za vraćanje obveznica)é ..é é é é é ..3,8 mil.kuna
- kupnju dionica KK Splité é é é é é é é é é é é é é é é é é 1,0 mil kuna.

PDF Complete
Your complimentary use period has ended. Thank you for using PDF Complete.
Click Here to upgrade to Unlimited Pages and Expanded Features

UNA OD 01.01. DO 31.12.2012.

U razdoblju **siječanj-prosinac 2012**. godine, po pravomoćnim sudskim rješenjima na teret proračuna Grada Splita došlo je do naplate-odliva sredsta za ovrhe iz radnih, poslovnih i drugih odnosa i ovršnih predmeta za naknade za oduzetu imovinu u ukupnom iznosu od.....**21.252.289 kn**

U istom razdoblju 2011.g.ovrhe su iznosile 7.130.531,98 kn.

Posebno se ističu ovrhe u korist:

- **ODVJETNIK MIROŠEVIĆ IVAN** za troškove zastupanja stranke Vukovića u postupku oduzimanja zemljišta za izgradnju OŠ Pujanke ..... **6.010.270 kn**
- **CESTAR**, Split po sudskoj presudi IP-484/08; IP-104 i 107/07. za crpnu Čunjan i kamate za nepravovremena plaćanja po računima prije 2000.g. u iznosu od ..... **5.782.764 kn**
- **HEP** po sudskoj presudi OVR 6830/99 za račune od 1996.-1999.g. ..... **1.390.886 kn**
- **G.D.-ARH d.o.o.** Split po sudskoj presudi za OVR- 320/1. za projekt poslovno stambenog objekta na Ujevićevoj poljani ..... **851.814 kn**
- **NIKOLIĆ, JAKIĆ,** Split po sudskoj presudi OVR-6161/11. za radove na Brodarici za nepriznati račun u iznosu od ..... **750.899 kn**
- **ZRNČIĆ ZORKA** po sudskoj presudi OVRV 378/12 parnični troškovi.. **677.498 kn**
- **GEODETSKI ZAVOD** po sudskoj presudi OVRV 3239/12 za posl.prostor u R. Boškovića ..... **631.592 kn**
- **ELLY LALIĆ** po sudskoj presudi za troškove korištenja zemlje u Vukovarskoj ulici po presudi I/P-495/08 u iznosu od ..... **640.697 kn**
- **JURIĆ RADOSLAV** po sudskoj presudi OVR 910/12 , naknada zemlja. **492.738 kn**
- **TEMP INGRAD** po sudskoj presudi IP 2313 za nepodmireni račun za radove na 4.-tom katu Banovine ..... **463.843 kn**
- **PETRIČEVIĆ MATKO** po sudskoj presudi OVR-663/12 u iznosu od .. **357.026 kn**
- **VLAŠIĆ LJUBOMIR** po sudskoj presudi OVR 2816/09 za naknadu štete u iznosu od ..... **299.019 kn**
- **PRIMA MUSIC,** isplata po sudskoj presudi za nepravovremeno plaćanje po računima do 2000. godine ..... **289.368 kn**
- **OPĆINSKO DRŽ. ODVJETNIŠTVO** po sudskoj presudi OVR 4258/12 Za troškove zastupanja u predmetu Ruđić u 1999. i 2000.g. ..... **225.501 kn**
- **OPĆINSKO DRŽAVNO ODVJETNIŠTVO** po sudskoj presudi P1-6887/09 za troškove zastupanja u iznosu od ..... **218.757 kn**
- **OPĆINSKO DRŽ. ODVJETNIŠTVO** po sudskoj presudi IP 2200/02 za troškove zastupanja ..... **214.202 kn**
- **KRALJEVIĆ MARIJAN**, naknada za zemlju (Škrape) ..... **212.391 kn**
- **BELAS MARIJA I RAJKO** po sudskoj presudi OVR 3779/12 za naknadu štete u iznosu od ..... **188.305 kn**
- **PERASOVIĆ I DR**. po sudskoj presudi IP-2142/03. u iznosu od ..... **161.037 kn**
- **BEŠLIĆ ANTE** po sudskoj presudi I3530/88 naknada za zemlju ..... **118.382 kn**
- **DRČIĆ DRAGUTIN** po sudskoj presudi PNŠ 182/11 za naknadnu štete i parnični trošak ..... **109.317 kn**
- **GEODETSKI ZAVOD d.d.,** po sudskoj presudi OVR-660/12 ..... **90.596 kn**
- **KALOGRANIĆ JADRANKA** po sudskoj presudi za zemlju..... **87.939 kn**

PDF Complete
Your complimentary use period has ended. Thank you for using PDF Complete.
Click Here to upgrade to Unlimited Pages and Expanded Features

resudi 105/07, kamate é é .....**77.729 kn**
VR 3245/12 naknada štete za poplavljeni
poslovni prostor é é é é é é é é é é é é é é é é é .....**72.834 kn**

- **MIĆO MATUSINA I D. LAŠTRE** po sudskoj presudi P/II-2370/10 i parnični trošak 560/11 u iznosu od é é é é é é é é é é é é é é **50.875 kn**
- **BABIĆ IVANA, KSENIJA, IVAN** po sudskoj presudi za doživotnu rentu i pomoć zbog trajnog invaliditeta u iznosu od é é é **40.719 kn**
- **POMGRAD U STEČAJU** po sudskoj presudi PŽ 6965/11 parnični trošak é .. **38.225 kn**
- **KORČANIN IVANA** OVR -1934/07. i 82/02. u iznosu od é é é é é **38.760 kn**
- **RAGBI KLUB NADA** po sudskoj presudi OVR 4635/12 é é é ..... **34.789 kn**
- **KUZMANIĆ-ŠIMUNOVIĆ PROJEKT doo** po sudskoj presudi OVR 3422/12 za nepodmirene račune é é é é é é é é .....**27.785 kn**
- **VODOVOD I KANALIZACIJA** po sudskoj presudi OVRV 2717/11 trošak vodeé .....**24.706 kn**
- **VITOMIR PERASOVIĆ** po sudskoj presudi 1359/08 za parnične troškove é é é é é é é é é é é é é é é .....**24.308 kn**
- **LEA AUER** po sudskoj presudi P1-4266/10 naknada štete .....**23.200 kn**
- **SMOJO MIRKO** po sudskoj presudi IIP 995/12 naknada štete .....**16.195 kn**
- **LALIĆ NENAD** po sudskoj presudi OVR 4120/12 za parnične troškoveé é é é é é é é é é é é é é é é é é é .....**15.308 kn**
- **ROJE JOŠKO I DR.** po presudi **PST-881/11.** za parnične troškove é é é é é é é é é é é é é é é é é é é .....**21.974 kn**
- **MEŠTROVIĆ-KOLOGRANIĆ JADRANKA** po sudskoj presudi P-3267/10 za troškove zastupanjaé é é é é é é é é .....é é é é ...**19.688 kn**
- **SKELIN,** isplata parnični kog troška IP-182/07 u iznosu od .....**17.974 kn**
- **GLORIJA VICKOV,** isplata po presudi I/P-606/06. naknada štete u iznosu od é é é é é é é é é é é é é é é é é ....**17.056 kn**
- **M.LIŠNJIĆ,** isplata po presudi I/P-867/04 za naknadu štete é é é é é **13.309 kn**
- **IGOR GULAM** po sudskoj presudi OVR 5188/12 za parnični trošak.....**12.526 kn**
- **POPADIĆ PETAR I ELICA** po sudskoj presudi P2 3507/10 parnični trošak é .. **11.698 kn**
- **T. MIHANOVIĆ** po sudskoj presudi IP3039/05 parnični trošak é .....**10.126 kn**
- **Ostali ovrhovoditelji** za naknade u manjim iznosima.....**377.664 kn**

PDF Complete
Your complimentary use period has ended. Thank you for using PDF Complete.
Click Here to upgrade to Unlimited Pages and Expanded Features

IZVRŠENJE PRORAČUNA GRADA SPLITA ZA RAZDOBLJE I-XII/2012.

	Prihodi-Rashodi REZULTAT POSLOVANJA	Izvorni plan 2012.	Tekući plan 2012.	% Struk. plana	Izvršenje I-XII. 2012.	% strukt. Izvrš.	Indeks ostv / plan
A)	VIŠAK/MANJ.IZ PRETH.GOD.	0	0		-44.610.451		
B)	PRIHODI I PRIMICI	875.268.820	793.654.000		710.457.900		89,5
C)	UKUPNA SREDSTVA (A+B)	875.268.820	793.654.000		665.847.449		83,9
D)	RASHODI I IZDACI	875.268.820	793.654.000	100	749.118.357	100	94,4
1.00	Ured gradonačelnika	14.015.000	13.015.000	1,6	12.286.740	1,6	94,4
1.01	Odsjek za rad GV-a	7.095.000	5.752.000	0,7	5.311.580	0,7	92,3
1.02	Odsjek za pravno-norm.poslove	130.000	130.000	0,0	106.824	0,0	82,2
1.03	Odsjek za odnose sa javn.i proto.	6.790.000	7.133.000	0,9	6.868.336	0,9	96,3
2.00	Odjel za komunal.gospodarstvo	149.650.000	126.232.000	15,9	122.352.605	16,3	96,9
2.01	Odsjek za komun.gospodarstvo	38.600.000	15.322.000	1,9	12.623.661	1,7	82,4
2.02	Odsjek za komunalno održavanje	110.550.000	110.450.000	13,9	109.429.530	14,6	99,1
2.03	Odsjek za redarstvo	500.000	460.000	0,1	299.414	0,0	65,1
3.00	Imov.-prav.poslovi i izgradnja	126.870.000	96.878.000	12,2	96.708.197	12,9	99,8
4.00	Urban.graditelj.i zašt.okoliša	15.760.000	13.575.000	1,7	7.978.730	1,1	58,8
4.01	Prostorno plan.i zaštita okoliša	7.410.000	5.520.000	0,7	1.682.605	0,2	30,5
4.02	Stara gradska jezgra	8.200.000	8.000.000	1,0	6.268.865	0,8	78,4
4.03	Prost.uređenje i graditeljstvo	150.000	55.000	0,0	27.260	0,0	49,6
5.00	Gospodarstvo,poduz. I razvoj	8.040.000	6.940.000	0,9	5.678.045	0,8	81,8
6.00	Kultura i umjetnost	79.952.100	79.422.800	10,0	78.899.764	10,5	99,3
7.00	Socijalna skrb i zdrav.zaštita	94.645.700	75.827.200	9,6	71.691.565	9,6	94,5
7.01	Socijalna skrb	75.357.200	60.818.200	7,7	58.568.292	7,8	96,3
7.02	Psihosocijalna i zdrastv.zaštita	10.278.500	10.009.000	1,3	9.508.435	1,3	95,0
7.03	Surad.s branitelj.i bran.udrug.	9.010.000	5.000.000	0,6	3.614.837	0,5	72,3
8.00	Prosvjeta i tehnička kultura	142.126.500	130.646.000	16,5	114.501.051	15,3	87,6
8.01	Predškolski odgoj	84.356.500	84.476.105	10,6	80.642.069	10,8	95,5
8.02	Osnovno školstvo	50.970.000	39.969.895	5,0	28.657.600	3,8	71,7
8.03	Srednje i visoko školstvo	5.700.000	5.100.000	0,6	4.159.631	0,6	81,6
8.04	Tehnička kultura	1.100.000	1.100.000	0,1	1.041.750	0,1	94,7
9.00	Šport i rad s mlad.i udr.mlad.	84.300.000	75.733.000	9,5	66.676.988	8,9	88,0
10.00	Služba zajedničkih poslova	76.431.920	76.137.000	9,6	73.926.784	9,9	97,1
10.01	Odsjek za zajedničke službe	70.691.920	71.397.000	9,0	69.637.602	9,3	97,5
10.02	Odsjek za javnu nabavu	210.000	210.000	0,0	192.262	0,0	91,6
10.03	Odsjek za informatiku	5.530.000	4.530.000	0,6	4.096.920	0,5	90,4
11.00	Služba za rad GK i MO	28.135.600	27.836.000	3,5	27.715.578	3,7	99,6
11.01	Odsjek za mjesnu samoupravu	6.050.000	5.750.000	0,7	5.984.163	0,8	104,1
11.02	Odsjek za zaštitu i spašavanje	22.085.600	22.086.000	2,8	21.731.415	2,9	98,4

PDF Complete
Your complimentary use period has ended. Thank you for using PDF Complete.
Click Here to upgrade to Unlimited Pages and Expanded Features

		.990.000	43.990.000	5,5	44.280.918	5,9	100,7
		.352.000	27.422.000	3,5	26.421.392	3,5	96,4
14.01	Odsjek za p.p. i posl.stanovanja	3.660.000	3.600.000	0,5	3.278.529	0,4	91,1
14.02	Odsjek za geodeziju i tehn.poslove	1.722.000	1.322.000	0,2	1.118.512	0,1	84,6
14.03	Odsjek za zaġtitu imovine i prava	3.970.000	22.500.000	2,8	22.024.351	2,9	97,9
E)	REZULTAT POSLOVANJA TEKUĆE GODINE (B-D)	0	0		-38.660.457		
F)	PRENESENI VIĠAK/MANJAK IZ PRETHODNE GODINE	0	0		-44.610.451		

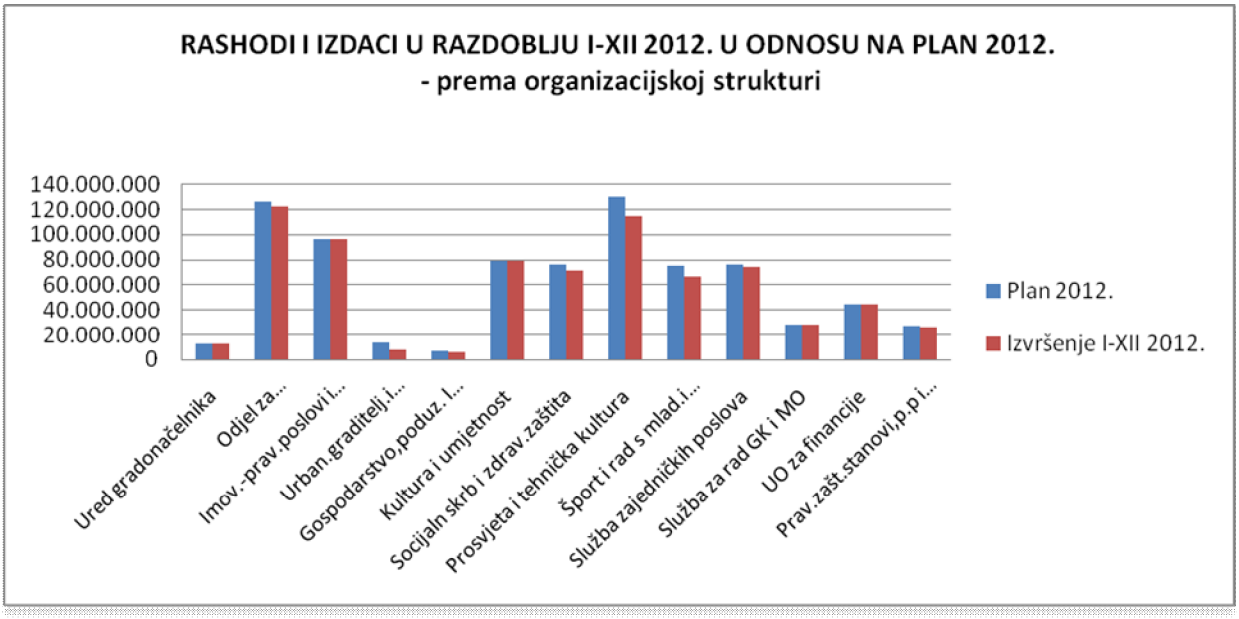

PDF Complete
Your complimentary use period has ended. Thank you for using PDF Complete.
Click Here to upgrade to Unlimited Pages and Expanded Features

DA SPLITA PO RAZDJELIMA U 2012. GODINI U USPOREDBI S 2011. GODINOM

	Prihodi-Rashodi REZULTAT POSLOVANJA	Izvrđenje I-XII. 2011.	Izvrđenje I-XII. 2012.	Indeks 12/11.
A)	VIĐAK/MANJ.IZ PRETH.GOD.	17.598.860	-44.610.451	-
B)	PRIHODI I PRIMICI	725.856.433	710.457.900	97,9
C)	UKUPNA SREDSTVA (A+B)	743.455.293	665.847.449	89,6
D)	RASHODI I IZDACI	788.065.743	749.118.357	95,1
1.00	Ured gradonaļelnika	12.221.735	12.286.740	100,5
1.01	Odsjek za rad GV-a	5.024.948	5.311.580	105,7
1.02	Odsjek za pravno-norm.poslove	118.628	106.824	90,0
1.03	Odsjek za odnose sa javn.i proto.	7.078.159	6.868.336	97,0
2.00	Odjel za komunal.gospodarstvo	131.265.250	122.352.605	93,2
2.01	Odsjek za komun.gospodarstvo	20.586.270	12.623.661	61,3
2.02	Odsjek za komunalno odrđavanje	110.453.303	109.429.530	99,1
2.03	Odsjek za redarstvo	225.677	299.414	132,7
3.00	Imov.-prav.poslovi i izgradnja	124.335.728	96.708.197	77,8
4.00	Urban.graditelj.i zađt.okoliđa	9.874.937	7.978.730	80,8
4.01	Prostorno plan.i zađtita okoliđa	3.701.829	1.682.605	45,5
4.02	Stara gradska jezgra	6.030.610	6.268.865	104,0
4.03	Prost.ureĽenje i graditeljstvo	142.498	27.260	19,1
5.00	Gospodarstvo,poduz. I razvoj	6.054.877	5.678.045	93,8
6.00	Kultura i umjetnost	73.848.114	78.899.764	106,8
7.00	Socijaln skrb i zdrav.zađtita	94.724.396	71.691.565	75,7
7.01	Socijalna skrb	81.924.415	58.568.292	71,5
7.02	Psihosocijalna i zdrastv.zađtita	10.153.486	9.508.435	93,6
7.03	Surad.s branitelj.i bran.udrug.	2.646.495	3.614.837	136,6
8.00	Prosvjeta i tehniļka kultura	137.841.430	114.501.051	83,1
8.01	Predđkolski odgoj	98.951.021	80.642.069	81,5
8.02	Osnovno đkolstvo	33.042.072	28.657.600	86,7
8.03	Srednje i visoko đkolstvo	4.823.420	4.159.631	86,2
8.04	Tehniļka kultura	1.024.917	1.041.750	101,6
9.00	Ċport i rad s mlad.i udr.mlad.	73.892.457	66.676.988	90,2
10.00	Sluđba zajedniļkih poslova	70.908.200	73.926.784	104,3
10.01	Odsjek za zajedniļe sluđbe	67.562.070	69.637.602	103,1
10.02	Odsjek za javnu nabavu	214.952	192.262	89,4
10.03	Odsjek za informatiku	3.131.178	4.096.920	130,8
11.00	Sluđba za rad GK i MO	27.264.656	27.715.578	101,7
11.01	Odsjek za mjesnu samoupravu	5.636.092	5.984.163	106,2
11.02	Odsjek za zađtitu i spađavanje	21.628.564	21.731.415	100,5
12.00	UO za financije	13.399.787	44.280.918	330,5

PDF Complete
Your complimentary use period has ended. Thank you for using PDF Complete.
Click Here to upgrade to Unlimited Pages and Expanded Features

		12.434.176	26.421.392	212,5
		3.902.779	3.278.529	84,0
14.02	Odsjek za geodeziju i tehn.poslove	994.853	1.118.512	112,4
14.03	Odsjek za zaġtitu imovine i prava	7.536.544	22.024.351	292,2
E)	REZULTAT POSLOVANJA TEKUĆE GODINE (B-D)	-62.209.310	-38.660.457	62,1
F)	PRENESENI VIĠAK/MANJAK IZ PRETHODNE GODINE	17.598.860	-44.610.451	-
G)	UKUPNI REZULTAT POSLOVANJA (E+F)	-44.610.450	-83.270.908	186,7

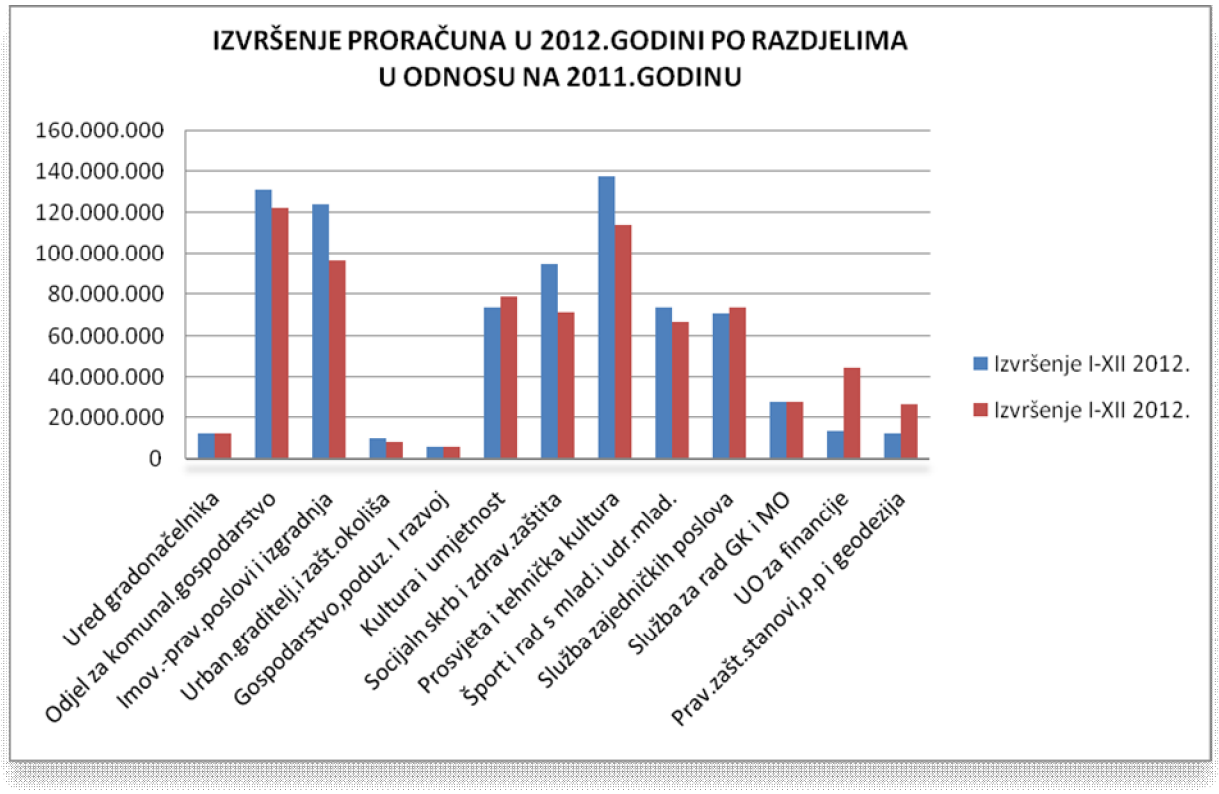

PDF Complete
Your complimentary use period has ended. Thank you for using PDF Complete.
Click Here to upgrade to Unlimited Pages and Expanded Features

IZVRŠENJE PRORAČUNA GRADA SPLITA U RAZDOBLJU 2003.-2012. - RASHODI

-u 000 kn

I	VRSTA RASHODA I IZDATAKA	2003.	2004.	2005.	2006.	2007.	2008.	2009.	2010.	2011.	2012.
1.	**RASHODI POSLOVANJA (3)**	**407.636**	**417.831**	**457.904**	**493.918**	**542.542**	**645.456**	**709.873**	**678.120**	**599.846**	**604.084**
1.1.	rashodi za zaposlene (31)	113.546	128.980	136.013	147.831	159.924	184.272	190.685	190.152	194.865	201.114
1.2.	materijalni rashodi (32)	172.931	170.277	176.527	166.240	179.968	207.515	246.487	225.520	228.582	240.449
1.3.	financijski rashodi (34)	15.912	10.952	33.474	17.626	14.958	11.660	15.493	12.254	13.171	21.297
1.4.	subvencije (35)	60	60	3.050	3.959	11.378	11.883	5.053	5.043	19.383	19.406
1.5.	tekuće i kapitalne potpore (36)	15.331	328	3.855	4.304	6.257	7.112	3.718	4.046	2.059	3.435
1.6.	naknade građanima i kućan. (37)	24.875	30.398	37.068	64.137	58.042	60.902	96.076	104.257	56.031	41.021
1.7.	donacije i ostali rashodi (38)	64.981	76.836	67.917	89.821	112.015	162.112	152.362	136.849	85.754	77.362
2.	**RASHODI ZA NABAVU NEFINACIJSKE IMOVINE (4)**	**103.391**	**124.175**	**127.686**	**168.297**	**258.386**	**218.594**	**215.340**	**148.199**	**165.801**	**100.033**
2.1.	rashodi za nab. neproiz.imov. (41)	33.350	40.701	37.446	17.963	58.391	85.076	50.057	52.132	34.717	26.983
2.2.	rashodi za nab. proizv. imov. (42)	56.734	64.059	56.200	111.043	142.085	94.764	118.478	75.463	119.538	64.036
2.3.	rashodi za dodatna ulaganja na nefinancijskoj imovini (45)	13.307	19.415	34.040	39.291	57.910	38.754	46.805	20.603	11.545	9.014
3.	**RASHODI ZA FINAN. IMOV. I OTPLATE ZAJMOVA (5)**	**19.810**	**18.781**	**12.593**	**13.252**	**19.854**	**47.924**	**19.334**	**8.840**	**22.419**	**45.001**
3.1.	izdaci za dane zajmove(51)	400	3.862	0	0	5.113	32.341	0	0	0	0
3.2.	izdaci za dionice i udjele (53)	3.760	0	0	47	467	2.591	10.790	40	0	1.000
3.3.	izdaci za otp.gl.primlj.zajm.(54)	10.139	14.918	12.593	13.205	14.274	12.993	8.544	8.800	22.419	14.003
3.4.	Izdaci za otplatu glavnice za izdane vrijednosne papire (55)	5.511	0	0	0	0	0	0	0	0	29.998
	UKUPNI RASHODI I IZDACI	**530.837**	**560.786**	**598.182**	**675.467**	**820.783**	**911.975**	**944.547**	**835.159**	**788.066**	**749.118**

PDF Complete
Your complimentary use period has ended. Thank you for using PDF Complete.
Click Here to upgrade to Unlimited Pages and Expanded Features

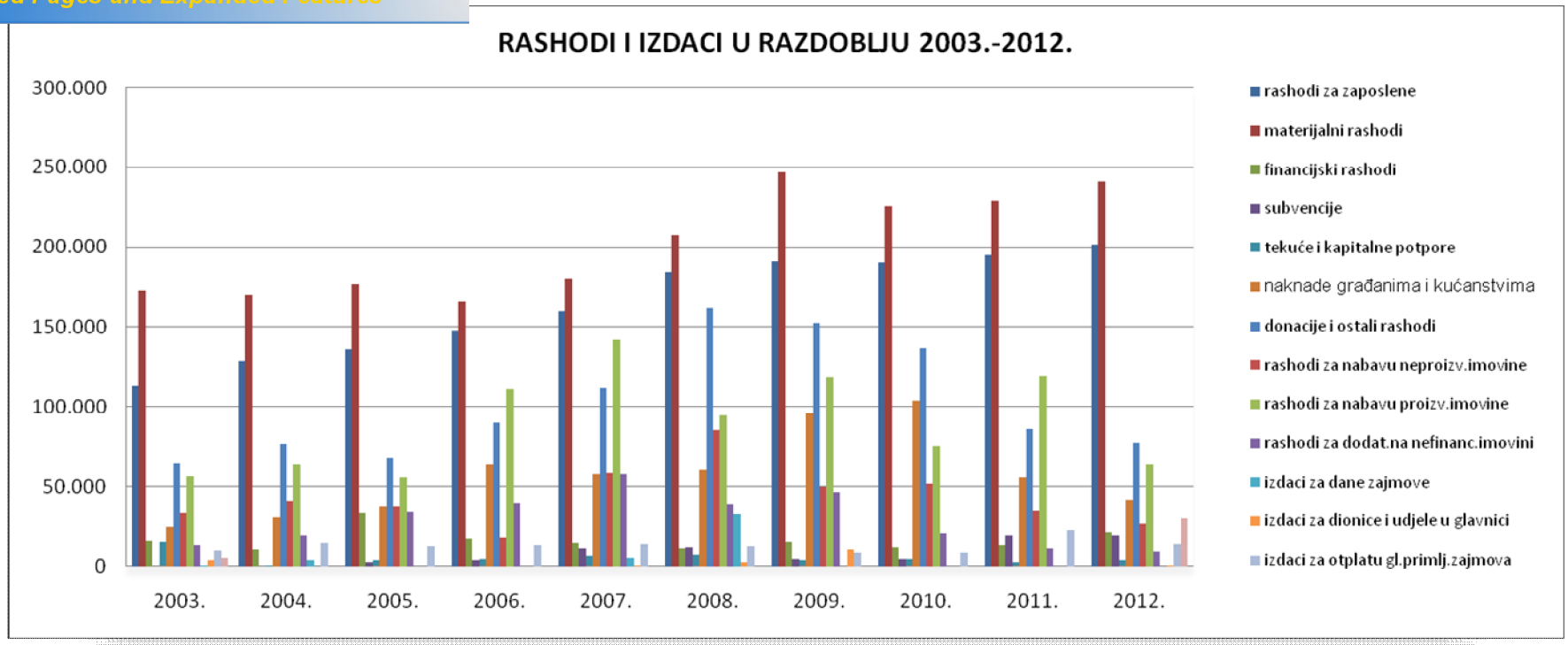

PDF Complete
Your complimentary use period has ended. Thank you for using PDF Complete.
Click Here to upgrade to Unlimited Pages and Expanded Features

ŽIVANJA I OBVEZA

3.1.STANJE IMOVINE

-u kn

		31.12.2011.	31.12.2012.	IND. 12/11.
	STANJE UKUPNIH SREDSTAVA (IMOVINE)	**5.606.302.600**	**5.751.772.262**	**102,59**
Konto 0	**Nefinancijska imovina**	**4.483.102.895**	**4.640.237.274**	**103,51**
Konto 01	Zemljiġta-neprozv.dug.imov.	1.405.414.463	1.448.781.629	103,09
Konto 02	Proizvedena dugotrojna imovina	2.147.812.234	2.201.370.494	102,49
Konto 021	GraĽevinski obj.-prozv.dug.imov.	2.124.688.020	2.190.107.212	103,08
Konto 0211	Stambeni objekti	163.422.754	159.179.042	97,40
Konto 0212	Poslovni objekti	1.336.298.577	1.335.988.241	99,98
Konto 0213	Ceste,ġeljeznice i sl.graĽ.objekti	121.407.759	121.407.759	100,00
Konto 0214	Ostali graĽevinski objekti	852.944.048	999.999.266	117,24
Konto 02921	Ispravak vrijednosti graĽ.objekata	349.385.118	426.467.096	122,06
Konto 022	Postr. i oprema (nakon ispr.vrijed.)	7.839.526	5.716.315	72,92
Konto 023	Prijev. sredstva (nakon ispr.vrijed.)	159.632	84.937	53,21
Konto 026	Nemat.pr.imovina (nakon ispr.vrijed.)	3.296.720	2.147.586	65,14
Konto 04	Sitni inventar(nakon ispr.vrijed.)	6.211	0	0,00
Konto 05	Nefinanc.imovina u pripremi izgradnja	929.719.733	990.007.987	106,48
Konto 06	Proizvedena kratkotrajna imovina	150.254	77.164	51,36
Konto 1	**Financijska imovina**	**1.123.199.705**	**1.111.534.988**	**98,96**
Konto 11	Novac u banci i blagajni	32.137.384	31.552.057	98,18
Konto 12	Depoziti,jamļ. polozi i potraġ.od zap..	27.536.510	28.141.930	102,20
Konto 13	Zajmovi-osobama u tuzemstvu	1.077.834	904.926	83,96
Konto 15	Dionice i udjeli u glavnici	405.968.587	406.968.587	100,25
Konto 16	Potraġivanja za prihode poslovanja	456.265.508	457.614.774	100,30
Konto 17	Potraġivanja od prodaje nef.imovine	195.849.102	181.976.313	92,92
Konto 19	Rashodi bud.razd. i nedosp.naplata prih.	4.364.780	4.376.401	100,27
	STANJE OBVEZA I VLASTITIH IZVORA	**5.606.302.600**	**5.751.772.262**	**102,59**
Konto 2	**Obveze**	**290.785.484**	**315.476.480**	**108,49**
Konto 23	Obveze za rashode poslovanja	46.228.290	86.616.814	187,37
Konto 24	Obveze za nabavu nefinanc.imovine	55.093.671	50.024.028	90,80
Konto 25	Obveze za vrijednosne papire	177.162.918	147.164.546	83,07
Konto 26	Obveze za zajmove	10.190.605	26.187.802	256,98
Konto 29	Obraļunati prihodi buduĹeg razdoblja i obraļ.rashodi tek.razdoblja	2.110.000	5.483.290	259,87
Konto 9	**Vlastiti izvori**	**5.315.517.116**	**5.436.295.782**	**102,27**

PDF Complete
Your complimentary use period has ended. Thank you for using PDF Complete.
Click Here to upgrade to Unlimited Pages and Expanded Features

an 31. prosinca 2012. godine, prema knjigovodstvenim standardima, u poslovnim knjigama iskazuje se u svoti od **5.751.772.262 kn,** što je u odnosu na stanje prethodne godine **više za 2,6 %** ili za **145.469.662 kn** i to prvenstveno zbog unosa u imovinu Grada Splita vrijednost „Starog Placa".

Struktura imovine se dijeli na:

- **nefinancijsku imovinu**, koja iznosi **4.640.237.274** kn, a odnosi se na:
  - prirodna bogatstva-zemlja - skupina 01
  - građevinski objekti (stambeni, poslovni, ceste, kanalizacija..) - skupina 02
  - postrojenja i oprema (uredski namještaj,računalna, strojevi) - skupina 02
  - prijevozna sredstva-skupina 02
  - knjige, umjetnička djela i ostale izložbene vrijednosti - skupina 02
  - računalni programi, urbanistička dokumentacija - skupina 02
  - sitni inventar - skupina 04
  - imovina u pripremi (ceste u gradnji, objekti u gradnji i sl.) - skupina 05

i u ukupnoj imovini sudjeluje sa **80,67 %**

- financijsku imovinu, koja iznosi **1.111.534.988** kn, a odnosi se na:
  - novac u banci i blagajni
  - novčana potraživanja
  - vrijednost dionica i udjela u vlasništvu Grada

NEFINANCIJSKA IMOVINA

Nefinancijska imovina bilježi ukupnu promjenu **povećanjem** za **157.134.379 kn** i to najvećim dijelom zbog:
- povećane vrijednosti zemljišta (unos u poslovne knjige vrijednosti zemljišta na Duilovu u iznosu od 18.867.533 kn)
- povećane vrijednosti građevinskih objekata (unos u poslovne knjige vrijednosti „Starog Placa" u iznosu od 147.023.968 kn)

Stambeni objekti iskazuju stanje nabavne vrijednosti od **159.179.042 kn,** što je **manje za 4.243.712 kn** u odnosu na prethodnu godinu, a rezultat je vraćenih i prodanih stanova od strane Grada Splita.
U imovini Grada na dan 31.12.2012. ukupno 749 stanova u knjigovodstvenoj evidenciji, od čega 78 socijalnih stanova i 10 stanova za branitelje.

Poslovni objekti iskazuju stanje nabavne vrijednosti od **1.335.988.241** kn, što je **manje za 310.336** kn u odnosu na prethodnu godinu.
Na dan 31.12.2012. Grad u svojim poslovnim knjigama financijski iskazuje vrijednost 854 poslovna prostora i garaža te 151 skloništa.

Ostali građevinski objekti u izgradnji odnosno „nefinancijska imovina u pripremi izgradnje" iskazuju stanje u iznosu od **969.446.711** kn i veći su u odnosu na prethodnu godinu za 60.986.792. kn (gradnja cesta, Zapadna obala, kanalizacija na Sirobuji, spomenici).

PDF Complete
Your complimentary use period has ended. Thank you for using PDF Complete.
Click Here to upgrade to Unlimited Pages and Expanded Features

ncijsku imovinu u iznosu od **1.111.534.988 kn,** a odnosi se na:

- **novac u banci, blagajni……..……..……..31.552.057 kn**
- **potraživanja za dec. funkcije,HZZO, depoziti i ostalo……..…..28.141.930 kn**
- **potraživanja za dane zajmove……904.926 kn**
- **dionice i udjele u glavnici……406.968.587 kn**
- **potraživanja za prihode poslovanja……457.614.774 kn**
- **potraživanja od prodaje nefinancijske imovine…….181.976.313 kn**
- **rashodi budući razdoblja (plaća za 12/11)……..4.376.401 kn**

Novac u banci i blagajni odnosi se na:

- novac na ģiro raļunué é é é é é é é é é é .é é é é ...é .28.084.443 kn
- novac u blagajnié é é é é é é é é é é é é é é .é é é é é é 8.975 kn
- izdvojena novļana sredstva (za ovrhe do pravomoĺnosti)é é é .....3.458.639 kn

Potraģivanja u iznosu od 28.141.930 kuna odnose se na:

- potraģivanja za decentralizirane funkcije é é é é é é é é ...é é ..704.544 kn
- potraģivanja za HNK é é é é é é é é é é é é é é é é é é é 508.000 kn
- potraģivanja od HZZO-aé é é é é é é é é é é é é é .é é é ..276.762 kn
- potraģivanja od Dal-koningaé é é é é é é é é é é é é .é é 21.000.000 kn
- potraģivanja za vlasniļke udjele (Veletrģnica i VIK)é ....é é é é .5.217.165 kn
- potraģivanja od zaposlenih, za viģe plaĺene poreze, za PDVé é .é ...306.431 kn
- ostaloé ..129.027 kn

Potraģivanja za dane zajmove su manja u odnosu na proģlu godinu zbog isknjiģavanja potraģivanja u dijelu kredita koje je Grad Split preko Credo banke odobrio malim poduzetnicima, a temeljem Rjeģenja Trgovaļkog suda u Splitu.
Vrijednost dionica i udjela poveĺala se kupnjom dionica KK Split u vrijednosti 1.000.000 kuna.

PDF Complete
Your complimentary use period has ended. Thank you for using PDF Complete.
Click Here to upgrade to Unlimited Pages and Expanded Features

VLASNIŠTVU GRADA SPLITA

Grad je vlasnik dionica u vrijednosti od 164.723.769 kuna

Red. br.	DIONICE	VRIJ. DIONICE	BR. DIONICA	TEMELJNI KAP.DRUŠTVA	UDIO GRADA	SALDO
1.	Regionalna veletrgnica d.d.	100	118.835	22.103.600	53,76	11.883.500
2.	LUKA d.d.	170	7.910	14.049.990	9,57	1.344.700
3.	Geljezara d.d.	1200	26	279.246.000	0,01	31.200
4.	Hajduk g.d.d.	500	300.928	268.216.000	56,1	150.464.369
5.	KK ĂSplitñ	250	4.000	7.758.750	12,88	1.000.000
	UKUPNO:		**427.699**			**164.723.769**

i vlasniļkih udjela u iznosu od 242.244.817 kuna u slijedeĺim drugtvima:

Red br.	UDJELI	TEMELJNI KAP.DRUŠTVA	% UDJELA	IZNOS UDJELA U TEM.KAP.
1.	Autobusni kolodvor d.o.o.	3.650.400	4,38	160.000
2.	Vodovod i kanalizacija d.o.o.	230.000.000	56,38	130.709.000
3.	Lovrinac d.o..o	9.761.115	100,00	9.761.115
4.	Stanouprava d.o.o.	20.000	100,00	20.000
5.	Zraļna luka d.o.o.	229.696.000	5,00	11.484.800
6.	Splitska Razvojna Agencija	20.000	100,00	20.000
7.	Ļistoĺa d.o..o	50.258.600	96,50	48.499.549
8.	Baļvice plaga d.o.o.	20.000	49,00	9.800
9.	Promet d.o.o.	40.747.800	65,04	26.500.834
10.	Parkovi i nasadi d.o.o.	15.019.719	100,00	15.019.719
11.	Splitska kupaligta	20.000	100,00	20.000
12.	Splitska obala d.o.o.	20.000	100,00	20.000
13.	Split gradnja d.o.o.	20.000	100,00	20.000
	UKUPNO:			**242.244.817**

PDF Complete
Your complimentary use period has ended. Thank you for using PDF Complete.
Click Here to upgrade to Unlimited Pages and Expanded Features

Ukupna potraživanja za prihode poslovanja i prodaju nefinancijske imovine Grada na dan 31.12.2012. godine iznose 639.591.088 kuna, od ļega dospjele traģbine iznose 369.994.972 kn ili 58,8%, a nedospjele traģbine 269.596.116 kuna ili 42,2%.

-u kn

	VRSTA TRAŽBINA	31.12.2011.	31.12.2012.	Struktura 2011.	Struktura 2012.	INDEKS 12/11
		Iznos	Iznos	%	%	%
I	**TRAŽBINE ZA PRIHODE POSLOVANJA**	**365.952.773**	**352.204.683**	**95,5**	**95,2**	**96,2**
1.	**Tražbine za poreze**	**46.646.803**	**45.900.399**	**12,2**	**12,4**	**98,4**
	1.1. Porez na tvrtku	45.794.706	44.884.798	12,0	12,4	98,0
	1.2. Porez na reklamu	421.468	421.468	0,1	0,1	100,0
	1.3.Porez na kuĺe za odmor	154.642	144.479	0,0	0,0	93,4
	1.4. Porez na potroģnju	275.987	449.654	0,1	0,1	162,9
2.	**Tražbine za prihode od imovine**	**98.184.711**	**97.172.333**	**25,6**	**26,3**	**99,0**
	2.1. Kamate	6.635.468	4.087.052	1,7	1,1	61,6
	2.2. Koncesije	117.827	303.437	0,0	0,1	257,5
	2.3. Zakupnina posl.prostora	65.077.468	69.286.456	17,0	18,7	106,5
	2.4. Zakup JPP	12.012.534	8.842.738	3,1	2,4	73,6
	2.5. Najamnina	2.790.634	2.856.452	0,7	0,8	102,4
	2.6. Stanarina i etaģna naknada	4.624.348	4.578.451	1,2	1,2	99,0
	2.7. Naknada za eksploat. min. sirovina	6.369	6.369	0,0	0,0	100,0
	2.8. Spomeniļka renta po m2	5.224.905	5.281.524	1,4	1,4	101,1
	2.9. EKO - renta	1.503.118	1.737.815	0,4	0,5	115,6
	2.10. HVIDR-a (priļuva)	192.039	192.039	0,1	0,1	100,0
3.	**Tražbine za administrativne pristojbe i po poseb. propis.**	**218.987.457**	**206.683.306**	**57,2**	**55,9**	**94,4**
	3.1. Zakup neizgraĽenog graĽ. zemlj.	15.603	7.856	0,0	0,0	50,3
	3.2. Naknada za pravo sluģnosti	45.268	45.293	0,0	0,0	100,1
	3.3. Naknada za sanaciju Karepovca	3.574.776	3.915.692	0,9	1,1	109,5
	3.4. Dozvole za ulazak u grad	2.400	2.400	0,0	0,0	0,0
	3.5. Ostale upravne pristojbe	50	340	0,0	0,0	0,0
	3.6. Boraviģna pristojba	20.758	535	0,0	0,0	2,6
	3.7. Komunalna naknada	149.811.457	156.656.645	39,1	42,3	104,6
	3.8. Komunalni doprinos	63.169.697	45.803.687	16,5	12,4	72,5
	3.9 Namjenski dio cijene vode	9.172	9.172	0,0	0,0	100,0
	3.10.Ostali nespomen. prihodi	2.226.247	137.083	0,6	0,0	6,2
	3.11.Prikljuļci	112.028	104.603	0,0	0,0	93,4
4.	**Tražbine za ostale poslove**	**2.133.802**	**2.448.645**	**0,6**	**0,7**	**114,8**
	4.1. Traģbine za vlast. prihode od obavljanja osnovnih poslova	271.553	277.164	0,1	0,1	102,1
	4.2. Traģbine za vlas. prihode od obavljanja spored. poslova	1.212.999	1.523.231	0,3	0,4	125,6
	4.3. Kazne	649.250	648.250	0,2	0,2	99,8

PDF Complete
Your complimentary use period has ended. Thank you for using PDF Complete.
Click Here to upgrade to Unlimited Pages and Expanded Features

		.139.517	**17.790.288**	**4,5**	**4,81**	**103,8**
1.	Traģbine od prodaje zemljiģta	10.079.292	9.913.816	2,6	2,7	98,4
2.	Traģbine od prava graĽenja	37.922	69.500	0,0	0,0	183,27
3.	Traģbine od otkupa stanova	3.609.519	2.208.810	0,9	0,6	61,2
4.	Traģbine od prodaje stanova	585.824	590.003	0,2	0,2	100,7
5.	Traģbine od prodaje posl. prostora	2.826.959	5.008.159	0,7	1,4	177,2
	S V E U K U P N O	**383.092.290**	**369.994.972**	**100,0**	**100,0**	**96,6**

Ukupna dospjela potraģivanja Grada Splita 31.12.2012. godine prema knjigovodstvenoj evidenciji iznose **369.994.972** kuna i manja su 3,4% nego na isti dan prethodne godine. Iskazano u apsolutnim iznosima potraģivanja su manja za 13.532.774 kune.

Od ukupno iskazanih dospjelih potraģivanja 85,4% odnosi se na:

- komunalnu naknadu	156.656.645 kn
- zakup posl.prostora	69.286.456 kn
- komunalni doprinos	45.803.687 kn
- porez na tvrtku	44.884.798 kn
UKUPNO:	316.631.586 kn

Uvidom u potraģivanja utvrĽeno je slijedeĺe:

- **porez na reklame** – ukinut je 2002. godine, a do tada su poduzimane sve mjere naplate u vidu opomene i ovrha prema duģnicima. Radi se o potraģivanjima starijim od 10 godina u iznosu od **421.468 kn**.

- **porez na potrošnju** – potraģivanje u iznosu od **449.654 kn** se odnosi na zaduģenje za prosinac 2012. god. ļija se naplata oļekuje kroz sijeļanj 2013. god.

- **kamate** – potraģivanje za kamate se smanjilo zbog korekcija zaduģenja za HBH. Potraģivanje na dan 31.12.2012 iznosi **4.087.052 kn.**

- **stanarina i etažna naknada** – iznosu od **4.578.451 kn** sadrģi potraģivanja koja se odnose na period do 31.12.1997. god koje je Grad preuzeo od bivģeg Fonda u stambenom-komunalnom gospodarstvu. U 2012. godini naplaĺeno je 45.897,12 kuna i to od obveznika koji su zatraģili potvrdu za uknjiģbu nekretnine, pa su dobrovoljno podmirili svoju obvezu.

- **zakup javno prometnih površina** – zaduģenje za HT-TKC d.d. korigirano je tijekom 2012. godine na prijedlog komisije za popis portaģivanja zbog utvrĽenih nepravilnosti te se potraģivanje zakupa JPP smanjilo za 26,4% i na dan 31.12.2012. god. iznosi **8.842.738 kn.**

- **komunalni doprinos -** potraģivanja se smanjilo za 27,5% ģto je rezultat korekcije zaduģenja za obveznika HBH, a po Presudi Upravnog suda te iznosi **45.803.687 kn**.

PDF Complete
Your complimentary use period has ended. Thank you for using PDF Complete.
Click Here to upgrade to Unlimited Pages and Expanded Features

a ï potraģivanje se poveĺalo za 77,2% zbog zaduģenja su od 2.239.859,06 kn, te potraģivanje na dan 31.12.2012. god iznosi **5.008.159 kn.**

- **spomenička renta –** od ukupnih uplata spomenił ke rente na raļun drģavnog proraļuna, 60% pripada Gradu, a 40% se uredno prenosi u drģavni proraļun Potraģivanja iznose **5.281.524 kn.**

STRUKTURA NAPLATIVOSTI TRAĢBINA GRADA SPLITA 31.12.2012.

-u kn

	VRSTA TRAŽBINA	NENAPLATIVA POTRAŽIVANJA	SPORNA POTRAŽIVANJA	NAPLATIVA POTRAŽIVANJA	UKUPNO
		Iznos	Iznos	Iznos	Iznos
I	**TRAŽBINE ZA PRIHODE POSLOVANJA**	**141.050.028**	**94.051.780**	**117.102.875**	**352.204.683**
1.	**Tražbine za poreze**	**10.096.302**	**24.102.756**	**11.701.341**	**45.900.399**
	1.1. Porez na tvrtku	9.598.587	24.070.865	11.215.347	44.884.798
	1.2. Porez na reklamu	421.468	0	0	421.468
	1.3.Porez na kuĺe za odmor	76.247	31.891	36.341	144.479
	1.4. Porez na potroģnju	0	0	449.654	449.654
2.	**Tražbine za prihode od imovine**	**44.181.304**	**22.606.726**	**30.384.303**	**97.172.333**
	2.1. Kamate	1.736.135	296.200	2.054.717	4.087.052
	2.2. Koncesije	54.800	0	248.637	303.437
	2.3. Zakupnina poslovnog prostora	35.738.818	14.975.912	18.571.725	69.286.456
	2.4. Zakup JPP	1.714.405	2.972.602	4.155.731	8.842.738
	2.5. Najamnina	352.326	1.108.320	1.395.806	2.856.452
	2.6. Stanarina i etaģna naknada	4.578.451	0	0	4.578.451
	2.7. Naknada za eksploat. min. sirovina	6.369	0	0	6.369
	2.8. Spomenił ka renta po m2	0	3.253.692	2.027.833	5.281.524
	2.9. EKO - renta	0	0	1.737.815	1.737.815
	2.10. HVIDR-a (prił uva)	0	0	192.039	192.039
3.	**Tražbine za administrativne pristojbe i po posebnim propisima**	**86.708.066**	**46.345.326**	**73.629.914**	**206.683.306**
	3.1. Zakup neizgraĽenog graĽ. zemlj.	7.856	0	0	7.856
	3.2. Naknada za pravo sluģnosti	40.013	0	5.280	45.293
	3.3. Naknada za sanaciju Karepovca	0	0	3.915.692	3.915.692
	3.4. Dozvole za ulazak u grad	0	0	2.400	2.400
	3.5. Ostale upravne pristojbe	0	0	340	340
	3.6. Boraviģna pristojba	0	0	535	535
	3.7. Komunalna naknada	75.854.794	37.493.352	43.308.498	156.656.645
	3.8. Komunalni doprinos	10.796.230	8.851.974	26.155.483	45.803.687
	3.9 Namjenski dio cijene vode	9.172	0	0	9.172

PDF Complete
Your complimentary use period has ended. Thank you for using PDF Complete.
Click Here to upgrade to Unlimited Pages and Expanded Features

		0	0	0	0
		0	0	137.083	137.083
	3.13.Priključci	0	0	104.603	104.603
4.	**Tražbine za ostale poslove**	**64.356**	**996.972**	**1.387.317**	**2.448.645**
	4.1. Traćbine za vlastite prihode od obavljanja osnovnih poslova	4.612	0	272.552	277.164
	4.2. Traćbine za vlastite prihode od obavljanja sporednih poslova	59.745	437.522	1.025.965	1.523.231
	4.3. Kazne	0	559.450	88.800	648.250
II	**TRAŽBINE OD PRODAJE NEFINANCIJSKE IMOVINE**	**0**	**4.572.235**	**13.218.053**	**17.790.288**
1.	Traćbine od prodaje zemljiśta	0	4.572.235	5.341.581	9.913.816
2.	Traćbine od prava graĐenja	0	0	69.500	69.500
2.	Traćbine od otkupa stanova	0	0	2.208.810	2.208.810
3.	Traćbine od prodaje stanova	0	0	590.003	590.003
4.	Traćbine od prodaje posl. prostora	0	0	5.008.159	5.008.159
	S V E U K U P N O	**141.050.028**	**98.624.015**	**130.320.929**	**369.994.972**

Dospjela potraživanja na dan 31.12.2012. prikazana su prema mogućnosti naplate u gornjoj tabeli i grafički, a pokazuju da:

- **38,12%** odnosno **141.050.028 kn** čine nenaplativa potraćivanja. Rezultat su nemogućnosti naplate zbog stečajeva i likvidacija ili su starija od 10 godina pa kao takva podliježu apsolutnoj zastari.
- **26,66%** odnosno 98.624.015 kn čine sporna potraćivanja koja su opomenuta, utuženа ili osporavana, a njihova naplativost je upitna.
- **35,22%** odnosno **130.320.929 kn** čine naplativa potraćivanja koja su obuhvaćena opomenama i ovrhama te se nalaze u postupku naplate.

Gotovo **64,78%**, odnosno **239.674.043 kn** svih dospjelih potraćivanja je nenaplativo i sporno.

PDF Complete
Your complimentary use period has ended. Thank you for using PDF Complete.
Click Here to upgrade to Unlimited Pages and Expanded Features

otraživanja prema naplativosti

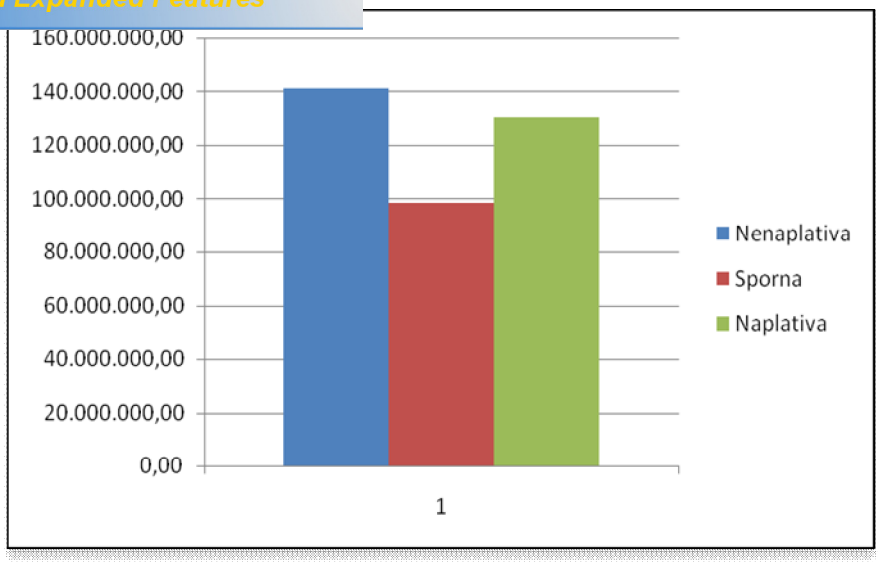

Nedospjela potraživanja iznose **269.596.116,** a dospijevaju tijekom 2013. i kasnije. Vaćno je napomenuti da se u okviru komunalnog doprinosa 68,23%, a prihoda od trćišne prodaje zemljišta 97,28% od ukupnog potraćivanja odnosi na Sveuļilište u Splitu.

Od ukupno iskazanih nedospjelih traćbina 86,7 % se odnosi na:

- prihode od otkupa stanova 51,4 %
- komunalni doprinos 35,3 %

NEDOSPJELA POTRAĢIVANJA 31.12.2012.

-u kn

VRSTE TRAŽBINA	31.12.2012.	STRUKTURA
NEDOSPJELE TRAŽBINE ZA PRIHODE OD IMOVINE	**8.997.937**	**3,3**
1. Naknade za ostale koncesije	8.881.637	3,29
2. Vila Dalmacija	65.000	0,02
3. Parking	51.300	0,02
NEDOSPJELE TRAŽBINE ZA PRIHODE POSLOVANJA	**96.412.154**	**35,8**
1. Prihodi po posebnim propisima	96.409.154	35,76
1.1. Komunalni doprinos	95.048.760	35,26
1.2.Vodovodni priključak	40.500	0,02
1.3. Naknad za zadr nez izg zgrade	1.319.894	0,49
2. Ostali prihodi po posebn. propis.	3.000	0,00
NEDOSPJELE TRAŽBINE ZA PRIHODE OD PRODAJE	**164.186.025**	**60,9**
1. Prihodi od otkupa stanova	138.702.238	51,45
2. Prihod od trćišne prodaje zemljišta	23.943.336	8,88
3. Prihodi od prava građenja	1.540.451	0,57
UKUPNO	**269.596.116**	**100,0**

PDF Complete
Your complimentary use period has ended. Thank you for using PDF Complete.
Click Here to upgrade to Unlimited Pages and Expanded Features

I OBVEZE PO VRSTI

Ukupne obveze grada Splita 31.12.2012. iznose **315.476.480 kn**, i to kako slijedi:

- 23 obveze za rashode poslovanja é é é é é é é é é .....86.616.814 kn
- 24 obveze za nabavu nefinancijske imovineé é é é é .....50.024.028 kn
- 25 obveze za obvezniceé é é é é é é é é é é ..é .....147.164.546 kn
- 26 obveze za zajmoveé é é é é é é é é é é é é é .....26.187.802 kn
- 29 unaprijed plaĺeni prihodié é é é é é é é é é é é .....5.483.290 kn

1. OBVEZE ZA RASHODE POSLOVANJA (23)

Obveze za rashode poslovanja u iznosu od **86.616.814 kn** odnose se na:

- **231 obveze za zaposlene…….....4.688.012 kn**
  (plaĺa za 12. 2012. te porezi i doprinosi iz plaĺe i na plaĺu i ostali rashodi za zaposlene-otpremnine)

- **232 obveze za materijalne rashode……..…..…45.578.029 kn**
  2321-naknade troġkova zaposlenimaé é é é é é é é .....é ..8.733 kn
  2322-rashodi za materijal i energijué é é é é é é .....é 1.248.943 kn
  2323- rashodi za uslugeé é é é é é é é é é é é .....42.783.790 kn
  2324-naknade troġkova osobama izvan radnog odnosaé ...é ..é 13.273 kn
  2329- ostali nespomenuti rashodi poslovanjaé é é ..é é .....1.524.170 kn

- **234 obveze za ostale financijske rashode:……..…... 3.753.666 kn**
  2343-ostali financijski rashodié é é é é é é é é .....é 3.753.666 kn

- **235 obveze za subvencije……..……...….1.157.143 kn**

- **237 obveze za naknade građanima……...…1.986.517 kn**

- **238 kapitalne pomoći……..5.054.533 kn**

- **239 obveze za ostale nespomenute rashode……...…24.398.914 kn**
  (obveze za tuđa uprihođena sredstva, obveze prema proračunskim korisnicima, pretplate……..)
  Ļistoĺa..é é é é é é é é é é é é é é é é .....é ..93.544 kn
  Hrvatske vode- vodna naknadaé é é é é é .....1.077.886 kn
  Obveze prema drġavi za stanoveé é é .é é é .....12.128.934 kn
  Obveze prema proraļunskim korisnicimaé é .....é .4.884.159 kn
  Jamļevine, garantni polozié é é é é é é é ..é 3.082.941 kn
  Obveze prema Konzumu i Tommy
  (bonovi za zaposlenike).....2.275.060 kn
  Ostale obveze za tuĽa sredstvaé é é é é é ...é .....856.390 kn
  (pretplate i neprepoznati nalozi)

PDF Complete
Your complimentary use period has ended. Thank you for using PDF Complete.
Click Here to upgrade to Unlimited Pages and Expanded Features

SKE IMOVINE (24)

Obveze za nabavu nefinancijske imovine u iznosu od **50.024.028 kuna** odnose se na:

- **241 obveze za nabavu neproizvedene imovine……..……..10.899.325 kn**
  2411- zemljiġteé é é é é é é é é é é é é ..é é é .....10.683.742 kn
  2412- nematerijalna imovina (prava)é ....é é é é é é é é é é 215.583 kn
- **242 obveze za nabavu proizvedene imovine……...…..34.911.012 kn**
  2421- graĽevinski objektié é é .é é é é é é é é é é .....33.994.437 kn
  2422- postrojenja i opremaé é é é é é é é é é é é .....é ....774.253 kn
  2426- nematerijalna proizvedena imovinaé é é é é é é ...é ...142.322 kn
- **245 obveze za dodatna ulaganja…….....4.213.691 kn**
  2451- dodatna ulaganja na graĽevinskim objektimaé é ..é é .....4.213.691 kn

3. OBVEZE ZA OBVEZNICE (25)

Grad se u 2006., 2007. i 2008. godini zaduġio izdavanjem municipalnih obveznica za projekte sukladno Odluci o prihvaĺanju kapitalnih projekata i Odluci o zaduġivanju putem municipalnih obveznica. U 2012. godini vraĺena je prva tranġa glavnice obveznica iz 2006. godine u iznosu od 29.998.372 kune te je ukupna obveza Grada Splita na dan 31.12.2012. godine za izdane obveznice iznosila **147.164.546 kn.**

4. OBVEZE ZA ZAJMOVE (26)

Obveze za zajmove iznose **26.187.802 kn**. Ovaj iznos se odnosi na kratkoroļni kredit koji je Grad uzeo u iznosu od 30.000.000 kuna (sredstva dobivena 15.10.2012.godine) za pokriĺe dijela glavnice obveznica iz 2006. godine. Po ovom kratkoroļnom kreditu Grad je isplatio 3.812.198 kn glavnice pa je ostatak glavnice na dan 31.12.2012. godine iznosio 26.187.802 kn.

5. UNAPRIJED PLAĆENI PRIHODI (29)

Unaprijed plaĺeni prihodi iznose **5.483.290 kn,** a najveĺim dijelom odnose se na avansno plaĺanje komunalnog doprinosa ï fekalna kanalizacija Sirobuja u iznosu od 3.185.341 kn, na avansno plaĺanje komunalnog doprinosa za Zapadna vrata (2.000.000 kn) i za Roosweltovu ulicu (110.000 kn), kao i na unaprijed plaĺenu zakupninu za jedan poslovni prostor u iznosu od 187.949 kuna.

II OBVEZE PO DOSPJELOSTI

Od ukupnih obveza **dospjele obveze 52.171.027 kn, a nedospjele obveze iznose 263.305.453 kn.**

1. DOSPJELE OBVEZE

Dospjele obveze sa 31.12.2012. godine iznose **52.171.027 kn**, a odnose se na:

1.1. Obveze po primljenim računima ……..…….....40.780.069 kn
1.2. Obveze za tuđa uprihođena sredstva……11.390.958 kn
Obveze prema drġavi za stanoveé é é .é é é .....11.390.958 kn

Your complimentary use period has ended. Thank you for using PDF Complete.
Click Here to upgrade to Unlimited Pages and Expanded Features

imao dospjelih obveza po primljenim raļunima 40.780.069 Povrgnim rjeģenjima od ļega se najveći dio ili 34.437.182 (84,4%) obveza odnosi na sljedeĺe:

- obveze prema dobavljaļima za Zapadnu obalué é é é é é é 20.297.573 kn
- Cestaré ..5.768.812 kn
- Vodovod i kanalizacijaé é é é é é é é é é é é é é é é é é 2.470.436 kn
- Ģupanijska uprava za cesteé é é é é é é é é é é é é é é é ..1.964.402 kn
- Pointé .1.537.863 kn
- Lovrinacé ..842.257 kn
- Ora-monté .é é 708.114 kn
- Peek prometé .é 476.966 kn
- Desé ..é .370.759 kn

Na sve ostale dobavljaļe odnosi se 15,6% obveza ili 6.342.887 kn.

Grad je na dan 31.12.2012. iskazao obveze za tuĽa prikupljena sredstva od ļega je dospjelo 11.390.958 kn koje se odnose na obveze prema drģavi za stanove. Naime, u svojim poslovnim knjigama Grad iskazuje obvezu prema Drģavi u iznosu od 12.128.934 kn po osnovi 55% obveze za uplatu za otkup stanova, koji iznos je evidentiran po konaļnom obraļunu uplata za 2012. godinu.Napominjemo da obveze za tuĽa uprihoĽena sredstva nisu evidentirana kao prihod, te i ne utjeļu na ukupan financijski rezultat Grada za 2012. godinu.

2. NEDOSPJELE OBVEZE

Nedospjele obveze na dan 31.12.2012. iznose **263.305.453 kn**, a odnose se na:

2.1. Obveze za zajmove –kratkoročni ……26.187.802 kn
(kratkoroļni kredit za vraĺanje prve tranģe glavnice obveznica iz 2006. godine)

2.2. Obveze za vrijednosne papire-obveznice……...147.164.546 kn

2.3. Obveze za zaposlene……..……..……4.688.012 kn
(plaĺa za prosinac 2011. te porezi i doprinosi iz plaĺe i na plaĺu, otpremnineé .)

2.4. Obveze po ispostavljenim, a nedospjelim računima i …...…...66.773.846 kn
obveze za naknade za zemlju

2.5. Obveze prema proračunskim korisnicima…….…….....4.884.159 kn

2.6. Obveze za pretplate, jamčevine ……..……3.939.331 kn

2.7. Obveze prema Hrvatskim vodama…….…...…1.077.886 kn

2.8. Obveze prema Čistoći…….....….93.544 kn

2.9. Obveze prema Konzumu i Tommy za bonove…….....2.275.060 kn

3.0. Obveze prema Državi za stanove…….…….....737.977 kn

3.1. Obveze po prikupljenim prihodima budućeg razdoblja……..5.483.290 kn

Your complimentary use period has ended. Thank you for using PDF Complete.
Click Here to upgrade to Unlimited Pages and Expanded Features

unima i naknade za zemlju u iznosu od 66.773.846 kn

- Sportski grad TPN (zakupnina za 2012. godinu)é é é é é é é 20.648.818 kn
- Naknade za zemljué é é é é é é é é é é é é é é é é é ..10.468.959 kn
- Obveze prema dobavljaļima za Zapadnu obalué é é é é é é é 7.175.339 kn
- Hrvatski restauratorski zavodé é é é é é é é é é é é ...é é .3.221.263 kn
- Lavļeviĺ-inġenjeringé é é é é é é é é é é é é é é é é ..2.541.594 kn
- Cestaré .é 2.446.441 kn
- HEPé 1.883.559 kn
- Semé .1.215.665 kn
- Brodomerkur d.dé é é é é é é é é é é é é é é é é ...é .....1.213.397 kn
- Pointé é é é é é é é é é é é é é é é é é ...é é é 1.021.323 kn

ġto ļini 51.836.358 kuna ili 77,6% nedospjelih obveza po izdanim raļunima i naknadama za zemlju. Raļuni su zaprimljeni krajem prosinca i tijekom sijeļnja i dijelom veljaļe 2013. godine i evidentirani su po naļelu nastanka dogaĽaja. Zakupnina za Sportski grad TPN evidentirana je u troġku, ali se obveze vode kao nedospjele (sporne) iz razloga neizvrġavanja ugovornih obveza od strane tvrtke TPN.

PDF Complete
Your complimentary use period has ended. Thank you for using PDF Complete.
Click Here to upgrade to Unlimited Pages and Expanded Features

MOVIMA

1. Za poticanje malog poduzetniġtva, Grad je odobrio 2003.god. 15 kredita preko CREDO banke u ukupnom iznosu od **2.150.000**.

   Stanje duga po danom zajmu na dan 31.12.2012. je 0.

2. IzmeĽu Grada i OTP banke je 2004. zaključ̣en ugovor, na **1.350.000** kuna, za poticanje poduzetniļ kih projekata mladih i ġena. Kreditna sredstva je iskoristilo 16 poduzetnika.

   Veĺina korisnika kredita ne plaĺa dospjele obveze, a pojedini nisu platili ni jednu ratu (agencija ĂSUNWAYń, obrt ĂATń, ĂTIGRISń, ĂKRĻUMń, ĂOD-DOń i Zubotehniļ ki laboratorij)

   Pregled odobrenih kredita i stanje otplaĺenih glavnica dano je u slijedeĺoj tabeli:

-u kn

BANKA	**Iznos u kn**	**Otplaćeno glavnice do 31.12.2011.**	**Saldo 31.12.2012.**	**Ostat.duga 31.12.2012.**
CREDO	2.150.000	1.977.092	172.908*	0
OTP	1.350.000	388.096	904.926	904.926
UKUPNO	**3.500.000**	**2.365.188**	**1.077.834**	**904.926**

*Napomena: 172.908 kuna je isknjiġeno iz potraġivanja temeljem Rjeġenja Trgovaļ kog suda u Splitu

UKUPNO STANJE NEOTPLAĹENE GLAVNICE PO DANIM ZAJMOVIMA IZNOSI NA DAN 31.12.2012.g. é .. é é é é é é é é é é é é é é é .....é ....904.926 kuna.

PDF Complete
Your complimentary use period has ended. Thank you for using PDF Complete.
Click Here to upgrade to Unlimited Pages and Expanded Features

5. FINANCIJSKO POSLOVANJE PRORAČUNSKIH KORISNIKA ZA 2012.GODINU

Grad Split (su)financira djelatnost 44 proraļunska korisnika i to: ļetiri (4) ustanove predġkolskog odgoja, deset (10) ustanova u kulturi, Javnu ustanovu «Park ġuma Marjan», dvadesetsedam (27) osnovnih ġkola, Javnu vatrogasnu postrojbu Split, i Javnu ustanovu «Ġportski objekti» (koja je u kategoriji proraļunskih korisnika Grada Splita od 2012. godine).
Njihovi polugodiġnji i godiġnji financijski izvjeġtaji, pribrajaju se izvjeġtajima Grada Splita u izradi konsolidiranog polugodiġnjeg i godiġnjeg izvjeġtaja, koji daje sliku ukupnog financijskog stanja jedinice lokalne samouprave.

Ustanove u kulturi ostvarile su **u 2012**. godini pozitivan financijski rezultat, sa izuzetkom Hrvatskog narodnog kazaliġta Split (gdje je iskazani gubitak ipak smanjen u odnosu na prethodnu godinu) i manjim dijelom J.U. «Park ġume Marjan». Gradska knjiġnica Marko Marulić, Gradsko kazaliġte mladih i Muzej Grada Splita kao i proġle godine bilježe znaļajno ostvarenje viġka prihoda.
Grad pokriva, odnosno financira 72,3% ukupnih sredstava za poslovanja ustanova u kulturi, od rashoda za zaposlene, preko materijalnih rashoda do tekućeg i investicijskog odrżavanja objekata kulture, sukladno prikupljenim sredstvima za te namjene. Daljnjih 9,6% sredstava osiguravaju ustanove iz vlastitih prihoda obavljanjem djelatnosti na trġiġtu (prodaja ulaznica, najam prostora...), a 18,1% sredstava osigurano je iz drugih izvora (sponzorstva, donacije, Ministarstvo kulture, Ġupanija).

Ustanove predškolskog odgoja, ļije poslovanje Grad Split prati osiguravanjem sredstava za pokriće rashoda za zaposlene i dio tekućeg i investicijskog odrżavanja objekata predġkolskog odgoja, ostvarile su **u 2012**. godini pozitivan financijski rezultat.
Naglaġavamo da cjelokupne materijalne rashode vrtići financiraju iz sredstava koja uprihode poslovanjem na trġiġtu, odnosno uplatama roditelja, koja već godinama ostaju na istoj razinii sluże za pokriće troġkova za nabavku namirnica, didaktiļkih pomagala, energenata, sredstava za ļiġćenje i higijenu...
Vlastita sredstva ustanova predġkolskog odgoja ļine 24,9% ukupno raspoloġivih sredstava, Grad sudjeluje u financiranju sa daljnjih 74,5%, dok ostali izvori (drżava, ġupanija), sudjeluju u financiranju djelatnosti predġkolskog odgoja sa zanemarivih 0,6%.

Javna vatrogasna postrojba Split, takoĽer bilježi pozitivan financijski rezultat, a financira se na isti naļin kao i osnovno ġkolstvo, s tim da je dodatni udio poreza na dohodak utvrĽen po stopi od 1,3%.

Javna ustanova «Športski objekti» vodi se kao proraļunski korisnik Grada Splita od 01.01.2012 godine Grada i kao takva postaje obveznik podnoġenja polugodiġnjih i godiġnjih izvjeġtaja o financijskom poslovanju.

PDF Complete
Your complimentary use period has ended. Thank you for using PDF Complete.
Click Here to upgrade to Unlimited Pages and Expanded Features

ski objekti», iskazala je negativan financijski rezultat, kao
hodne godine i to najveći im dijelom za iznos neplaćene
toplinske energije za bazene (MORH).

Pojedinaļni uvid u financijsko poslovanje proraļunskih korisnika u 2012. godini u usporedbi sa 2011. godinom, dano je u slijedeći im tabelarnim pregledima, **uz napomenu** da kod Javne ustanove «Ġportski objekti» nema usporednih podataka sa prethodnom godinom buduć i da u 2011. godini nisu vodili proraļunsko raļunovodstvo.

Osnovne škole iskazuju pozitivan financijski rezultat, a sredstva ostvaruju prema bilanļnim pravima temeljem vladine Uredbe o naļinu izraļuna pomoć i izravnanja za decentralizirane funkcije i Odluke o kriterijima i mjerilima za utvrĽivanje bilanļnih prava za financiranje minimalnog financijskog standarda javnih potreba osnovnog ġkolstva. Osim ovih sredstava koja se osiguravaju iz dodatnog udjela poreza na dohodak (3,1%) i fonda izravnanja, Grad Split iz svojih redovnih prihoda pokriva sve potrebe iznad minimalnog pedagoġkog standarda. Rashodi za zaposlene u osnovnim ġkolama se financiraju direktno iz sredstava Drġavnog proraļuna, odnosno Ministarstva prosvjete.

PDF Complete
Your complimentary use period has ended. Thank you for using PDF Complete.
Click Here to upgrade to Unlimited Pages and Expanded Features

FINANCIJSKO POSLOVANJE USTANOVA U KULTURI U 2012.

USTANOVA KULTURE	Prihodi tekuće godine		Preneseni višak/manjak iz prethod.god.		Ukupno raspoloživa sredstva		Ukupni rashodi i izdaci		Višak/manjak prihoda		Broj djelatnika po satima rada	
	2011.	2012.	2011.	2012.	2011.	2012.	2011.	2012.	2011.	2012.	2011.	2012.
HNK SPLIT	48.432	46.862	45	-2.383	48.477	44.479	50.860	46.078	-2.383	-1.599	273	267
G.K. M.MARULIĆ	9.554	9.216	429	564	9.983	9.780	9.419	9.142	564	638	56	57
GKL	4.655	5.267	-188	-202	4.467	5.065	4.669	4.759	-202	306	27	28
GKM	3.771	3.898	257	426	4.028	4.324	3.602	3.880	426	444	20	21
GALERIJA UMJETNINA	2.963	2.908	348	-46	3.311	2.862	3.357	2.873	-46	-11	13	13
MUZEJ GRADA	3.059	3.351	1.016	766	4.075	4.117	3.309	3.389	766	728	18	18
HPM	**1.764**	**1.845**	**124**	**109**	**1.888**	**1.954**	**1.779**	**1.885**	**109**	**69**	**9**	**10**
ETNOGRAFSKI MUZEJ	2.519	2.536	-50	-87	2.469	2.449	2.557	2.527	-88	-78	14	15
MKC	1.752	1.951	144	64	1.896	2.015	1.831	1.938	65	77	6	7
PRIR.MUZEJ I ZOO VRT	3.043	2.957	14	-20	3.057	2.937	3.077	2.885	-20	51	17	17
PARK ŠUMA MARJAN	4.070	8.230	-32	33	4.038	8.263	4.005	8.479	33	-216	27	50
UKUPNO	**85.582**	**89.021**	**2.107**	**-776**	**87.689**	**88.245**	**88.465**	**87.835**	**-776**	**409**	**480**	**503**

Izvor: Završni računi ustanova kulture za 2012. godinu

PDF Complete
Your complimentary use period has ended. Thank you for using PDF Complete.
Click Here to upgrade to Unlimited Pages and Expanded Features

FINANCIJSKO POSLOVANJE USTANOVA PREDŠKOLSKOG ODGOJA U 2012.

USTANOVA PREDŠKOLSKOG ODGOJA	Prihodi tekuće godine		Preneseni višak/manjak iz prethod.god.		Ukupno raspoloživa sredstva		Ukupni rashodi i izdaci		Višak/manjak prihoda		Broj djelatnika po satima rada	
	2011.	2012.	2011.	2012.	2011.	2012.	2011.	2012.	2011.	2012.	2011.	2012.
DV RADOST	28.498	27.977	-430	151	28.068	28.128	27.917	27.983	151	145	187(219)	202(219)
DV MARJAN	18.391	17.974	-711	-367	17.680	17.607	18.047	17.521	-367	86	146	146
DV CVIT MEDITER.	25.257	24.872	-145	117	25.112	24.989	24.900	24.968	212	21	199	199
DV GRIGOR VITEZ	19.792	19.371	149	423	19.941	19.794	19.518	19.221	423	573	163	160
UKUPNO	**91.938**	**90.194**	**-1.137**	**324**	**90.801**	**90.518**	**90.382**	**89.693**	**419**	**825**	**695(727)**	**707(724)**

Izvor: Završni računi ustanova predškolskog odgoja za 2012. godinu

FINANCIJSKO POSLOVANJE JVP SPLIT I J.U. ŠPORTSKI OBJEKTI SPLIT U 2012.

	Prihodi tekuće godine		Preneseni višak/manjak iz prethod.god.		Ukupno raspoloživa sredstva		Ukupni rashodi i izdaci		Višak/manjak prihoda		Broj djelatnika po satima rada	
	2011.	2012.	2011.	2012.	2011.	2012.	2011.	2012.	2011.	2012.	2011.	2012.
JVP SPLIT	20.248	21.513	481	360	20.729	21.873	20.368	21.046	360	827	122	119
J.U. ŠPORTSKI OBJEKTI	-	23.324	-	-527	-	22.797	-	22.952	-	-155	-	98

Izvor: Završni računi JVP Split i J.U.Š.O Split za 2012.godinu

PDF Complete
Your complimentary use period has ended. Thank you for using PDF Complete.
Click Here to upgrade to Unlimited Pages and Expanded Features

FINANCIJSKO POSLOVANJE OSNONIH ŠKOLA U SPLITU U 2012.

ŠKOLA	Prihodi tekuće godine		Preneseni višak/manjak		Ukupno raspoloživa sredstva		Ukupni rashodi i izdaci		Višak/manjak prihoda		Broj djelat/ sati rada	
	2011.	2012.	2011.	2012.	2011.	2012.	2011.	2012.	2011.	2012.	2011.	2012.
BLATINE-ŠKRAPE	6.334	5.999	5	0	6.339	5.999	6.339	5.999	0	0	50	50
BOL	7.795	7.052	51	21	7.846	7.073	7.713	6.991	133	82	59	56
BRDA	7.401	7.181	3	27	7.404	7.208	7.376	7.190	28	18	53	53
DOBRI	5.826	5.670	28	63	5.854	5.733	5.791	5.662	63	71	46	45
GRIPE	6.891	6.724	46	47	6.937	6.771	6.890	6.716	47	55	50	50
KAMEN-ŠINE	7.360	7.233	37	10	7.397	7.243	7.388	7.198	9	45	56	56
KMAN-KOCUNAR	8.137	8.115	30	-27	8.167	8.088	8.195	8.061	-28	27	61	60
LUČAC	7.973	7.295	3	3	7.976	7.298	7.973	7.278	3	20	58	61
MANUŠ	8.045	7.871	117	207	8.162	8.078	7.955	8.108	207	-30	53	53
MARJAN	7.272	7.188	3	16	7.275	7.204	7.259	7.176	16	28	54	55
MEJAŠI	7.140	7.123	173	187	7.313	7.310	7.126	7.099	187	211	57	58
MEJE	5.986	5.847	71	55	6.057	5.902	6.002	5.840	55	62	45	43
MERTOJAK	9.638	9.161	16	57	9.654	9.218	9.589	9.179	65	39	72	72
PLOKITE	6.364	5.506	80	242	6.444	5.748	6.202	5.548	242	200	55	53
POJIŠAN	9.793	9.141	419	523	10.212	9.664	9.689	9.257	523	407	68	69
PUJANKI	11.185	10.118	0	0	11.185	10.118	11.185	10.118	0	0	80	75
RAVNE NJIVE	8.691	9.170	51	96	8.742	9.266	8.647	9.149	95	117	61	64
SKALICE	7.467	7.535	0	5	7.467	7.540	7.462	7.536	5	4	56	55
SLATINE	2.125	2.116	0	0	2.125	2.116	2.125	2.116	0	0	22	22
SPINUT	9.237	8.660	307	281	9.544	8.941	9.263	8.647	281	294	67	67
SPLIT 3	11.762	11.650	160	217	11.922	11.867	11.706	11.619	216	248	86	82
SRINJINE	3.303	3.197	1	1	3.304	3.198	3.303	3.195	1	3	28	28
STOBREČ	3.813	4.037	13	4	3.826	4.041	3.823	4.039	3	2	30	30
SUĆIDAR	9.175	8.799	15	33	9.190	8.832	9.157	8.826	33	6	65	67
TRSTENIK	6.635	6.566	0	8	6.635	6.574	6.627	6.564	8	10	52	53
VISOKA	6.448	6.388	90	108	6.538	6.496	6.430	6.425	108	71	50	50
ŽRNOVNICA	5.340	5.326	1	6	5.341	5.332	5.335	5.329	6	3	41	42
UKUPNO	**197.136**	**190.668**	**1.720**	**2.190**	**198.856**	**192.858**	**196.550**	**190.865**	**2.306**	**1.993**	**1.475**	**1.469**

Izvor: Završni računi OŠ za 2012.